

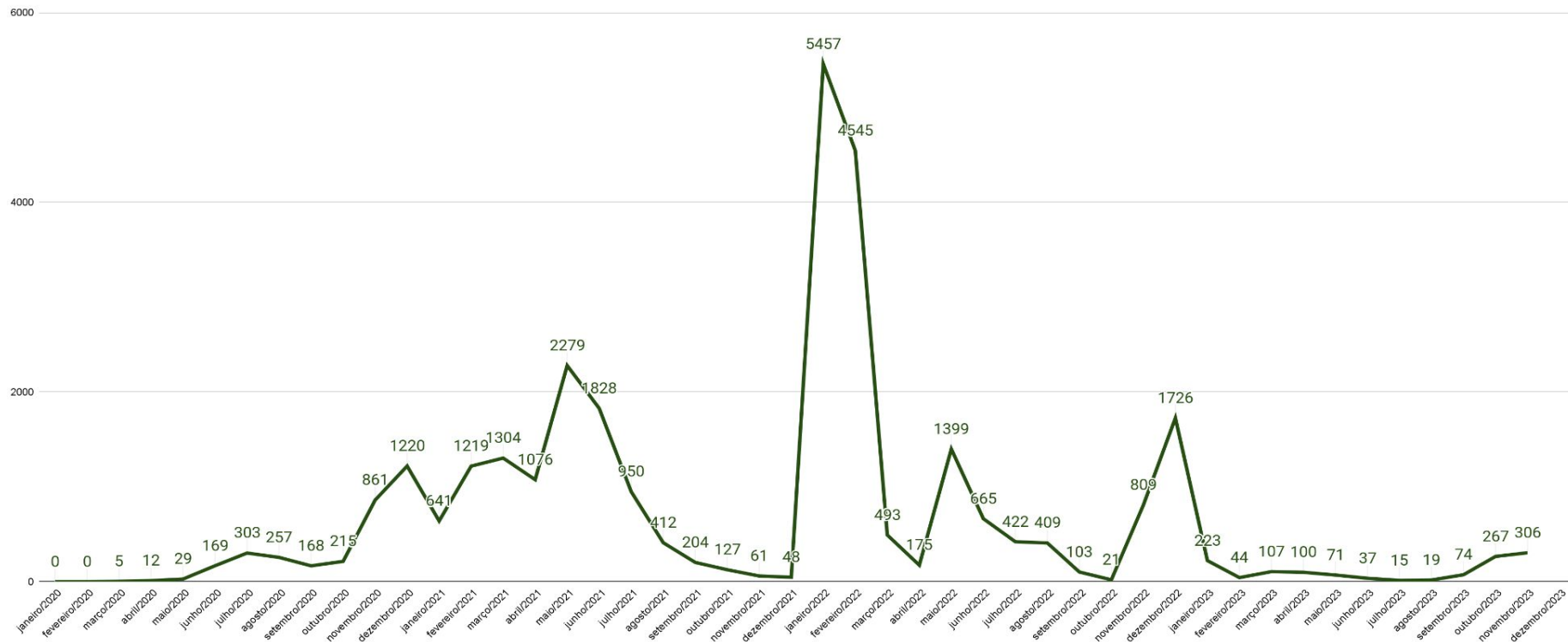


COVID-19

DADOS DE 2020 A 28/11/2023
FONTE: SISTEMA IDS



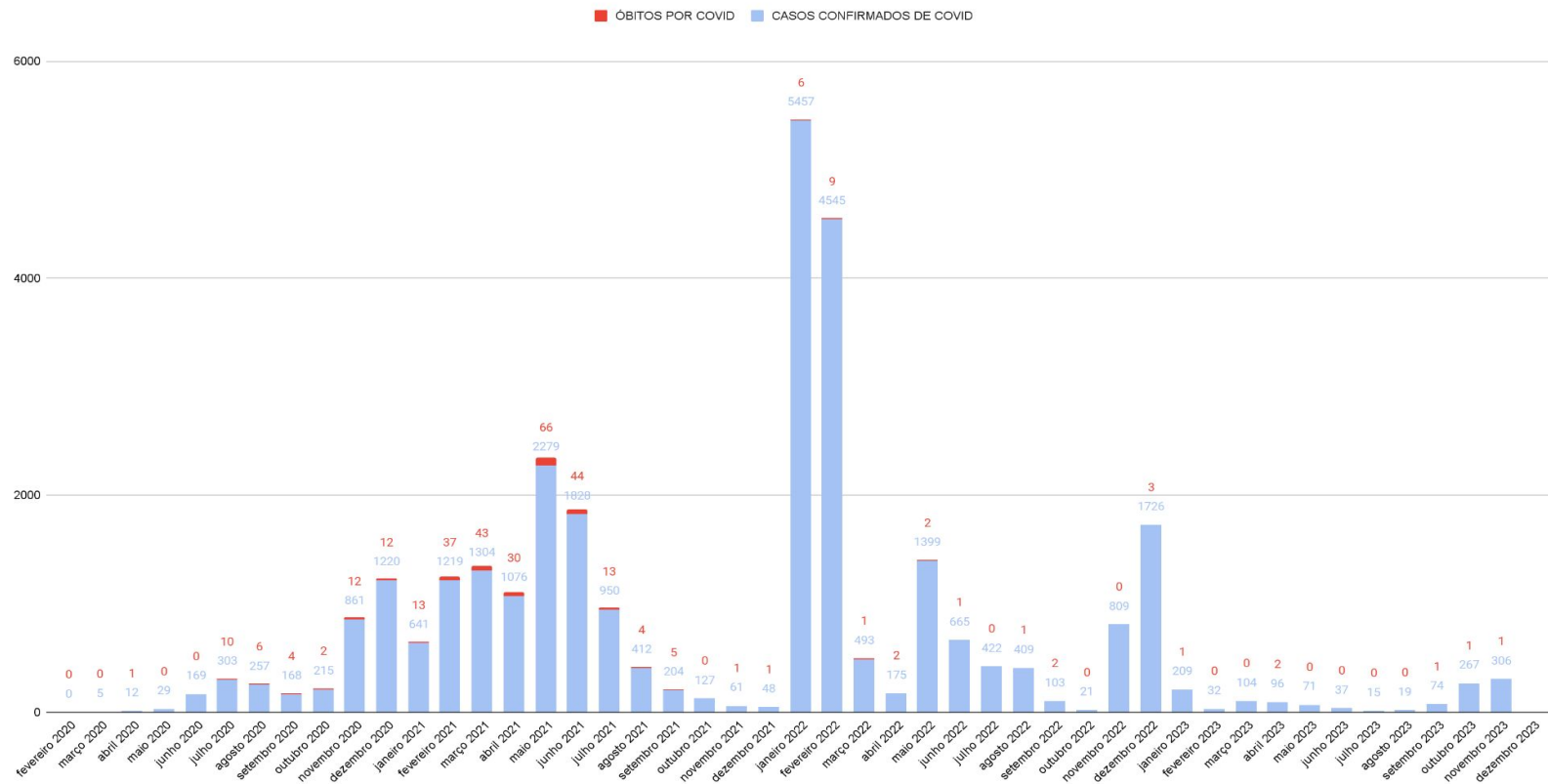
SÉRIE HISTÓRICA DOS CASOS CONFIRMADOS DE COVID-19, DE RESIDENTES DE PATO BRANCO. (2020 A 2023)



FONTE: SISTEMA IDS

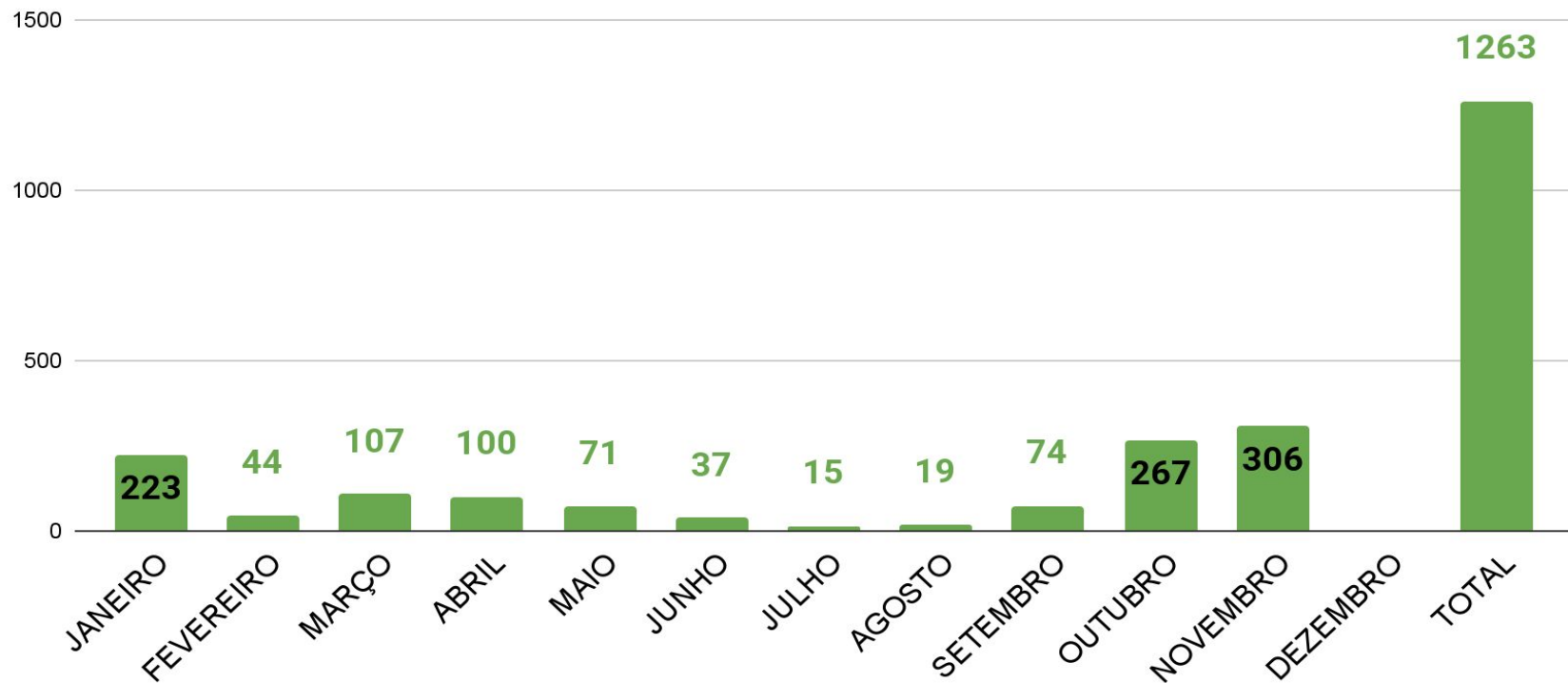
TOTAL ACUMULADO: 30875

DISTRIBUIÇÃO DOS CASOS CONFIRMADOS E ÓBITOS POR COVID DE 2020 A 2023** - RESIDENTES DE PATO BRANCO/PR



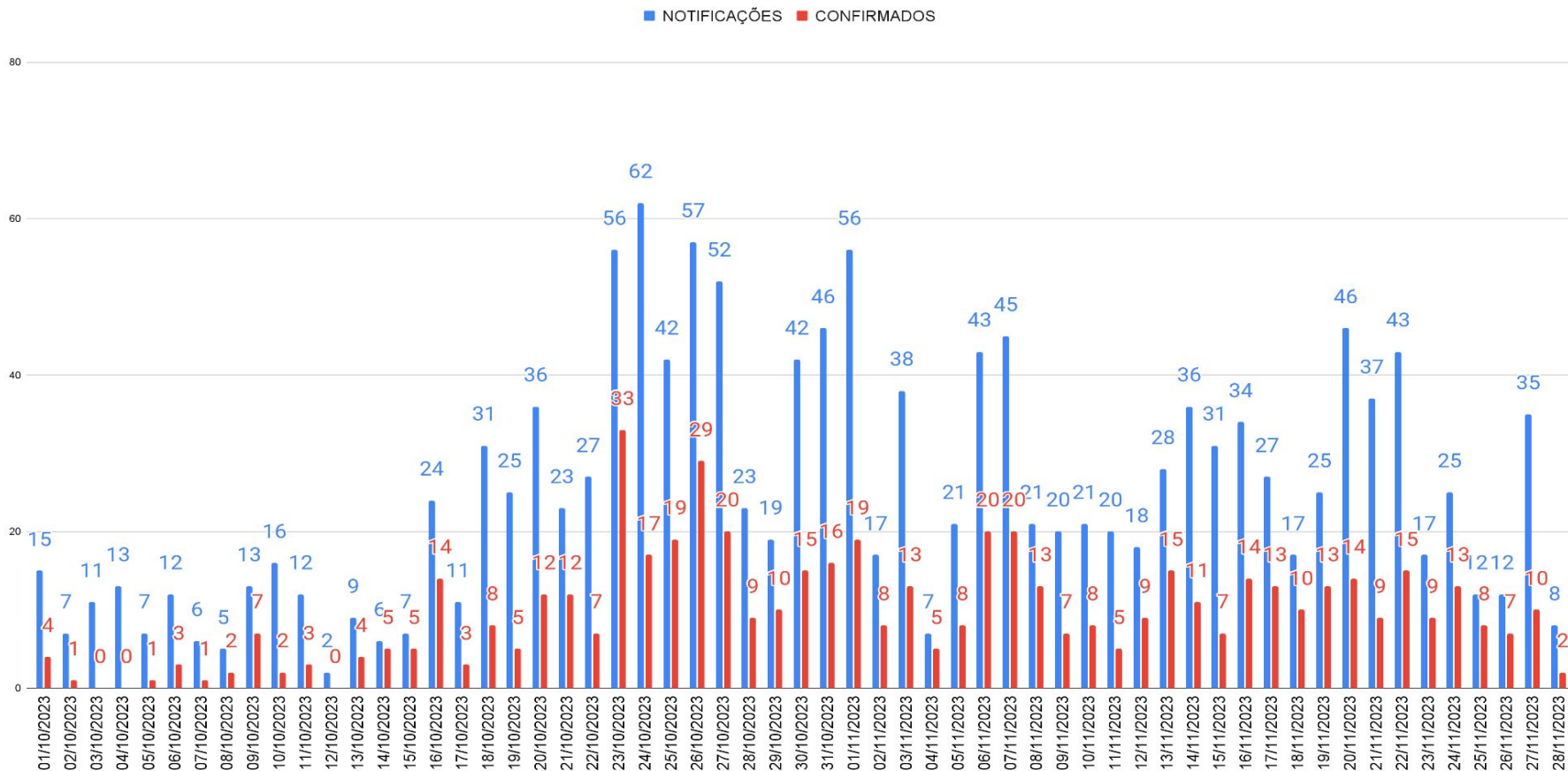
FONTE: SISTEMA IDS - DADOS ATUALIZADOS EM 27/10/2023

Distribuição dos casos confirmados de COVID 19 por mês de notificação, de residentes de Pato Branco no ano de 2023



FONTE: SISTEMA IDS

COVID 19 - OUTUBRO - Distribuição das NOTIFICAÇÕES E CASOS CONFIRMADOS por dia



FUNTE: SISTEMA IDS

TOTAL DE CASOS CONFIRMADOS EM NOVEMBRO DE 2023: 306

No município de Pato Branco, os primeiros cinco casos de COVID-19 foram confirmados em março de 2020. Com o passar dos meses, testemunhamos um aumento gradual, culminando em dezembro de 2020, quando 1.220 casos foram registrados, totalizando 3.239 casos confirmados ao longo do ano. O primeiro óbito relacionado à COVID-19 foi registrado em abril de 2020, e a partir de julho do mesmo ano, os casos fatais ocorreram a aumentar, totalizando 47 óbitos ao longo do ano.

Em 2021, Pato Branco registrou 10.149 casos confirmados e 257 óbitos. O ápice da doença ocorreu em maio, com 2.279 casos confirmados e 66 óbitos durante o mês. Posteriormente, houve uma redução gradual nos casos, culminando em dezembro de 2021, quando apenas 48 casos e 1 óbito foram confirmados. Janeiro e fevereiro de 2022 marcaram o pico de casos confirmados, totalizando 10.002, enquanto os meses seguintes mostraram variações, somando um total de 16.224 casos confirmados e 27 óbitos ao longo do ano.

Até 07 de novembro de 2023, já foram registrados 1036 casos confirmados de COVID-19 e 5 óbitos em Pato Branco. Janeiro teve 209 casos com 1 óbito, fevereiro apresentou uma redução nos casos, com apenas 32 confirmados e nenhum óbito, março registrou 104 casos, abril contornou com 96 casos e 2 óbitos. Maio registrou 71 casos, enquanto junho, julho e agosto testemunharam uma queda nas confirmações. Setembro trouxe um aumento nas confirmações, totalizando 74 casos com 1 óbito. Em outubro foram registrados 267 casos com 1 óbito. Até o dia 28 de novembro foram 306 casos confirmados da doença e 01 óbito.



FONTE: SISTEMA IDS
DATA DA ATUALIZAÇÃO: 28/11/2023
DIVISÃO DE VIGILÂNCIA EPIDEMIOLÓGICA
ENFº TATIANY MACKIEVICZ ZIERHUT
COREN PR: 305.316



