

# BOLETIM EPIDEMIOLÓGICO COVID 19



2022

## SÉRIE HISTÓRICA DOS CASOS CONFIRMADOS DE COVID NO ANO DE 2020

ANO	MÊS	CONFIRMADOS	TOTAL POR ANO
2020	JANEIRO	0	3239
	FEVEREIRO	0	
	MARÇO	5	
	ABRIL	12	
	MAIO	29	
	JUNHO	169	
	JULHO	303	
	AGOSTO	257	
	SETEMBRO	168	
	OUTUBRO	215	
	NOVEMBRO	861	
	DEZEMBRO	1220	




# SÉRIE HISTÓRICA DOS CASOS CONFIRMADOS, EXAMES REALIZADOS E TAXA DE POSITIVIDADE DA COVID NO ANO DE 2021

EXA MES	TOTAL DE EXAMES	TAXA DE POSITIVIDADE	TOTAL T. POSITIVIDADE		ANO	MÊS	CONFIRMADOS
1637	46929	38,10%	21,18%		2022	JANEIRO	5457
2893		42,10%				FEVEREIRO	4545
3941		33,00%				MARÇO	493
3996		26,90%				ABRIL	175
6783		33,50%				MAIO	1399
6171		29,60%				JUNHO	665
5010		18,90%				JULHO	422
2918		14,10%				AGOSTO	409
2343		8,70%				SETEMBRO	103
2964		4,20%				OUTUBRO	21
2974		2,00%				NOVEMBRO	809
2298		2,00%				DEZEMBRO	566



# SÉRIE HISTÓRICA DOS CASOS CONFIRMADOS, EXAMES REALIZADOS E TAXA DE POSITIVIDADE DA COVID NO ANO DE 2022

EXA MES	TOTAL DE EXAMES	TAXA DE POSITIVIDADE	TOTAL T. POSITIVIDADE			
1290 4		42,2%				
1 1 8 9 6		39,0%				
3 1 6 1		15,5%				
2 7 7 0		6,3%				
5						

# Painel de Controle

	PATO BRANCO	PARANÁ	BRASIL
<b>Mortalidade / 100mil hab</b>	387,6	398,1	328,4
<b>Letalidade</b>	1,2%	**	2,0%

INCIDÊNCIA		
PATO BRANCO	PARANÁ	BRASIL
33934,9	24378,5	16830,6

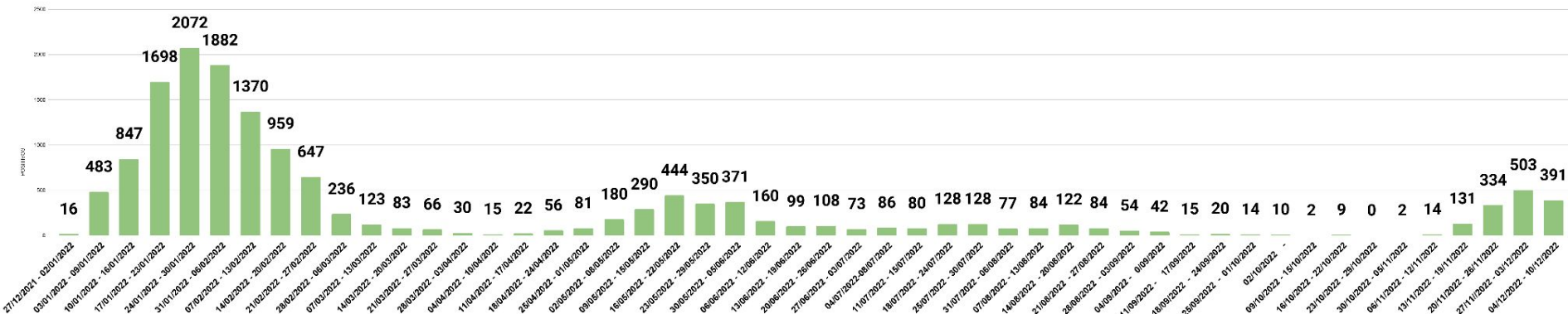


# Painel de Controle - Casos acumulados e dados do dia

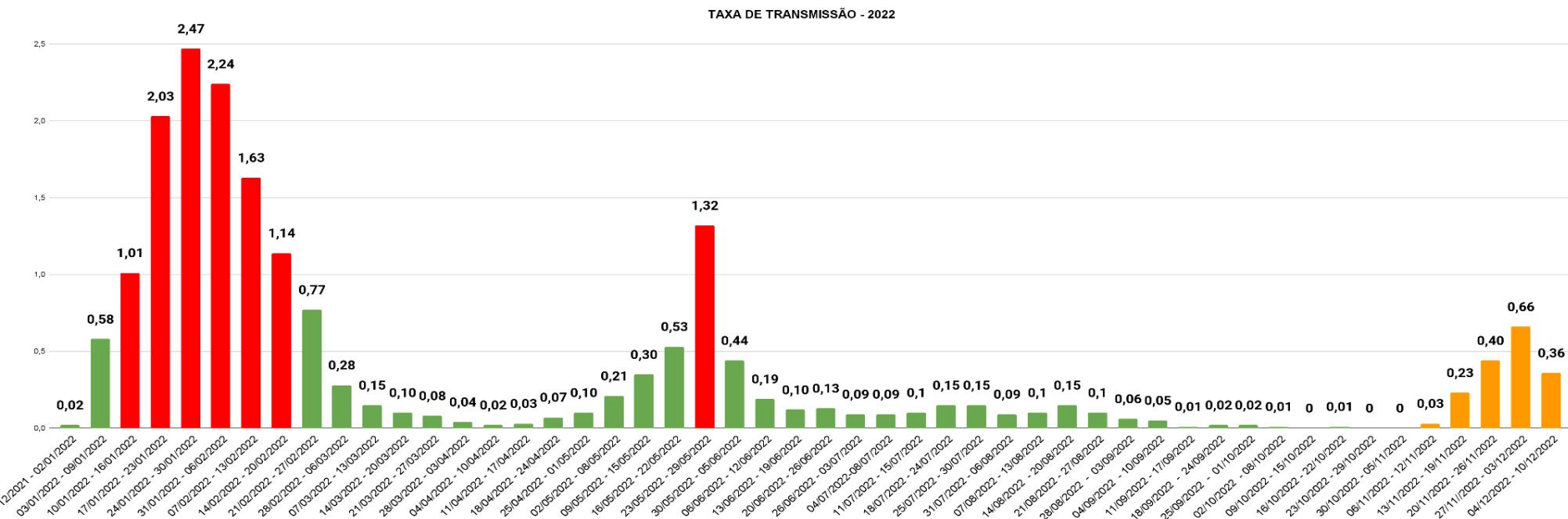
Casos confirmados acumulados:	28452
Casos recuperados acumulados:	27783
Casos descartados acumulados:	81644
Óbitos acumulados:	325
Casos confirmados no dia:	91
Casos recuperados no dia:	0
Casos descartados no dia:	183
Óbitos confirmados no dia:	0
Casos ativos:	344

# CASOS CONFIRMADOS DE COVID POR SEMANA EPIDEMIOLÓGICA

CASOS CONFIRMADOS POR SEMANA EPIDEMIOLÓGICA 2022



# SÉRIE HISTÓRICA DA TAXA DE TRANSMISSÃO DA COVID NO ANO DE 2022



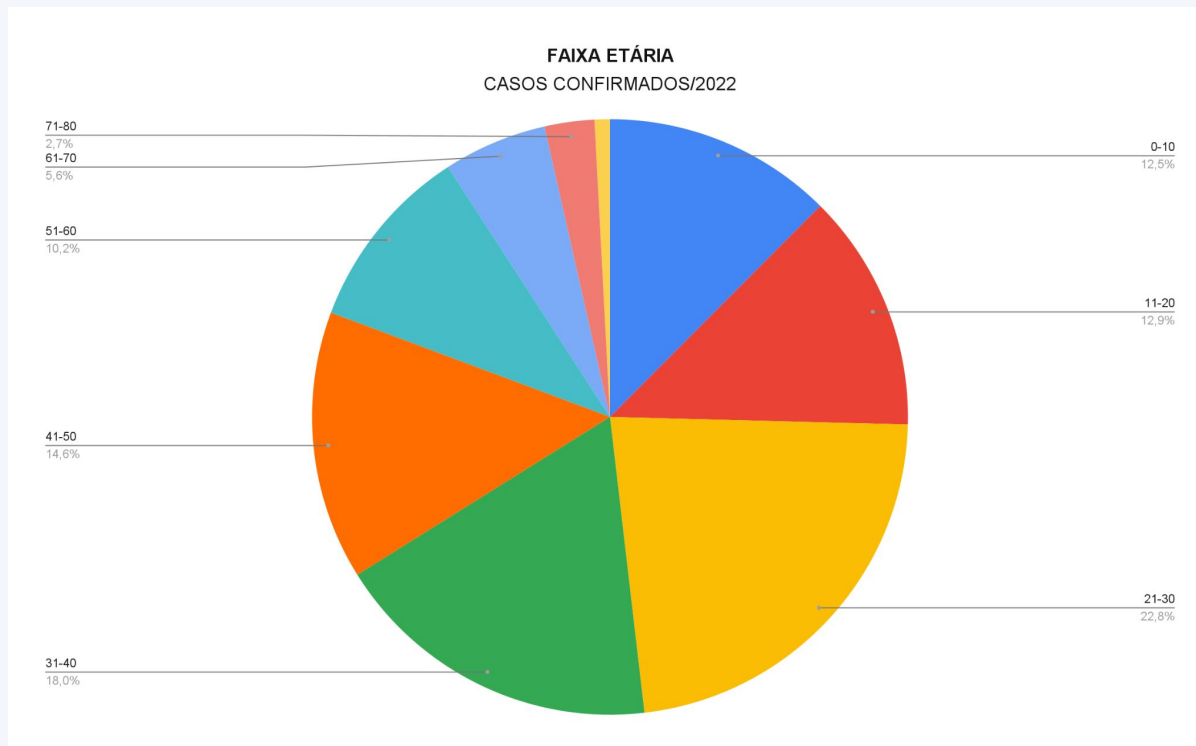
**TAXA DE TRANSMISSÃO**

07/12/2022



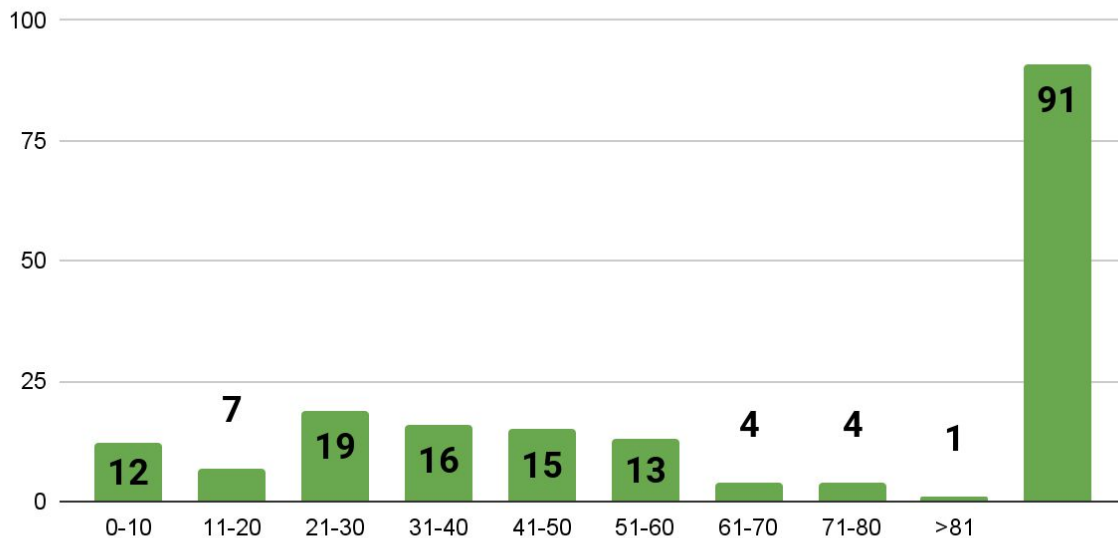


# FAIXA ETÁRIA DOS CASOS CONFIRMADO DE COVID NO ANO DE 2022



# FAIXA ETÁRIA DOS CASOS CONFIRMADOS DE COVID NO DIA

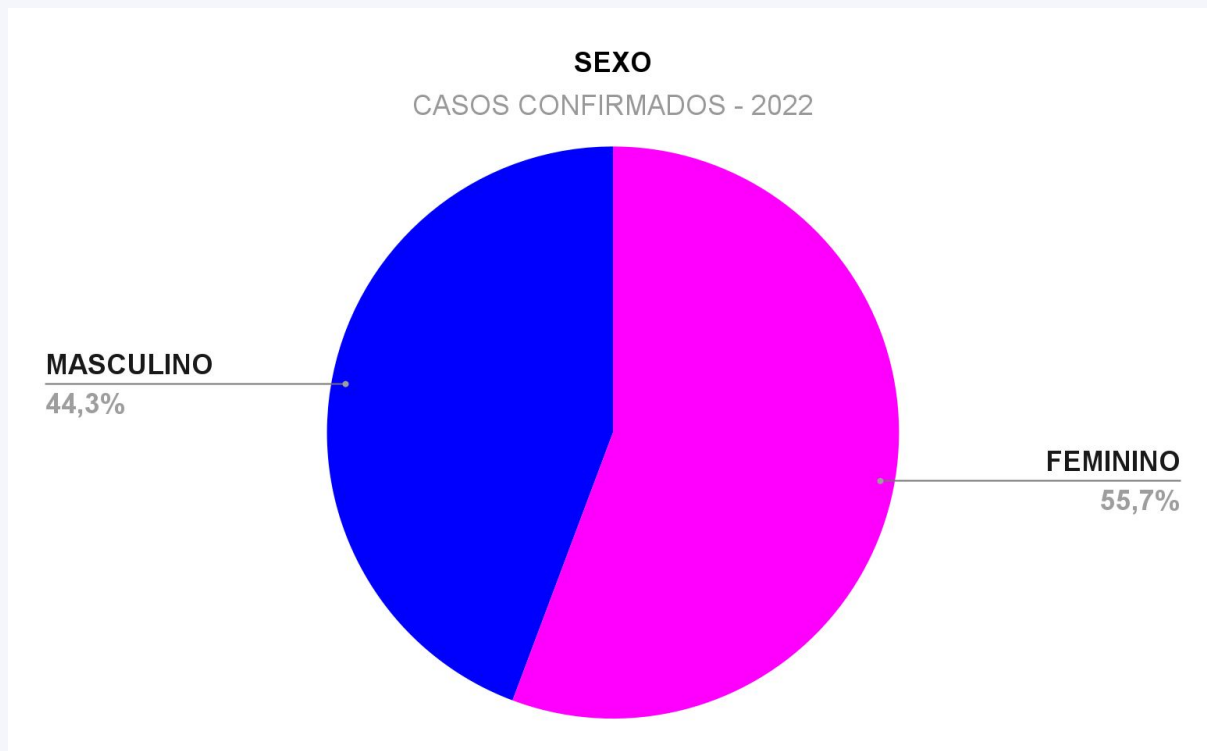
## FAIXA ETÁRIA - CONFIRMADOS/DIA



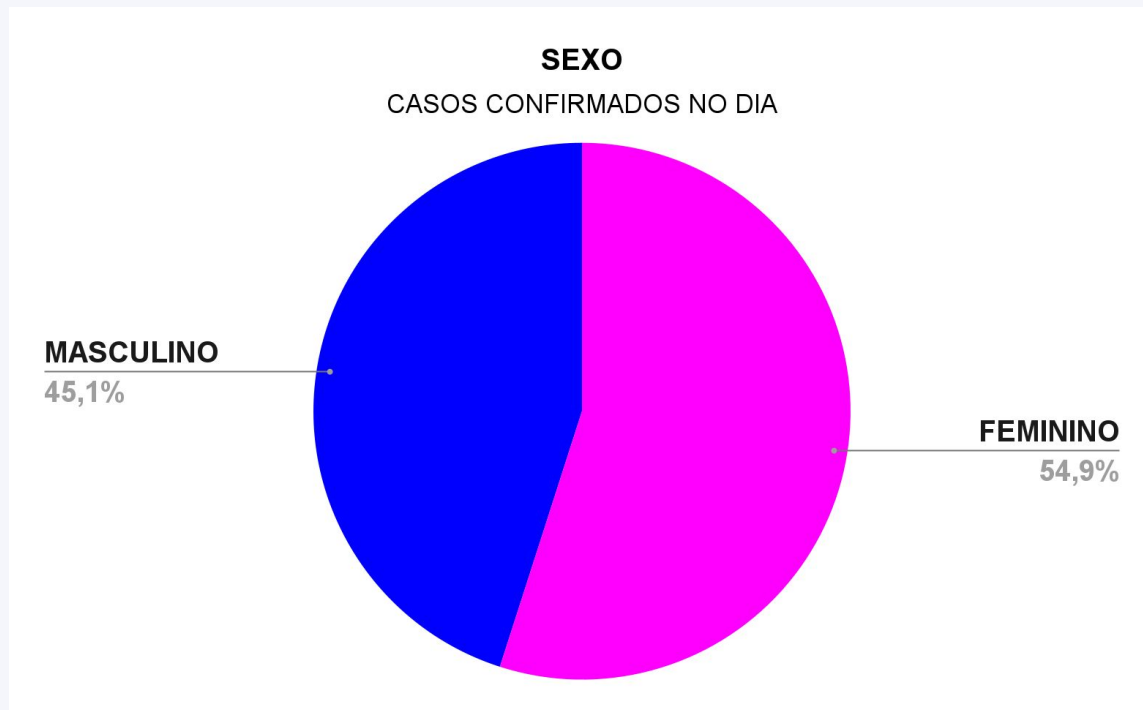
FORNTE: Sistema IDS



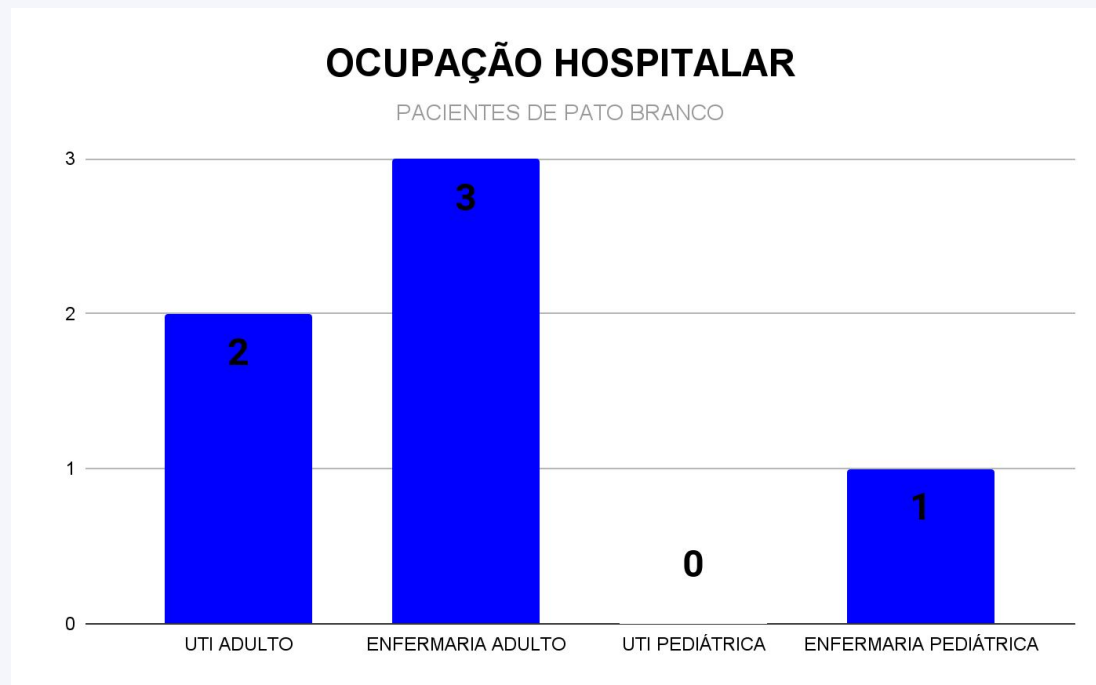
# SEXO DOS CASOS CONFIRMADOS DE COVID ACUMULADOS 2022



# SEXO DOS CASOS CONFIRMADOS DE COVID NO DIA

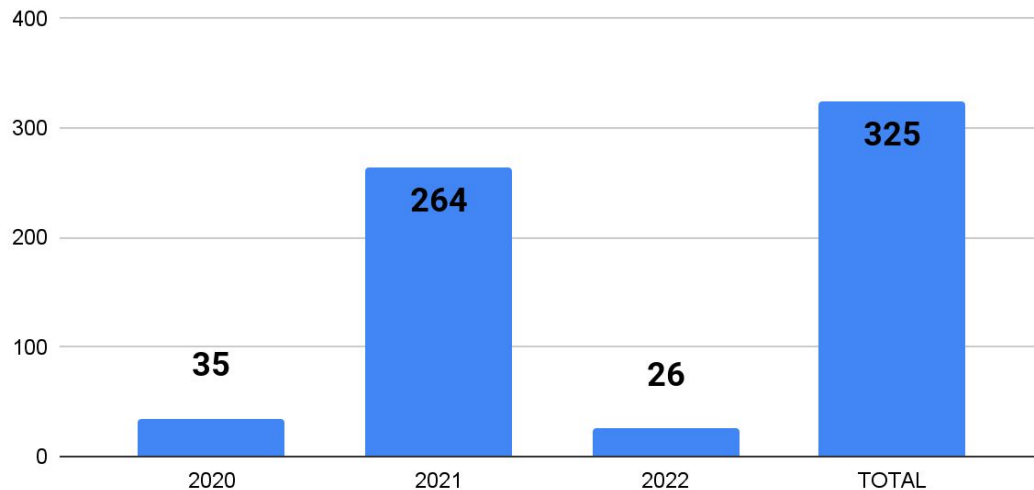


# OCUPAÇÃO HOSPITALAR DOS PACIENTES SUSPEITOS E CONFIRMADOS DE PATO BRANCO



# ÓBITOS CONFIRMADOS POR COVID-19

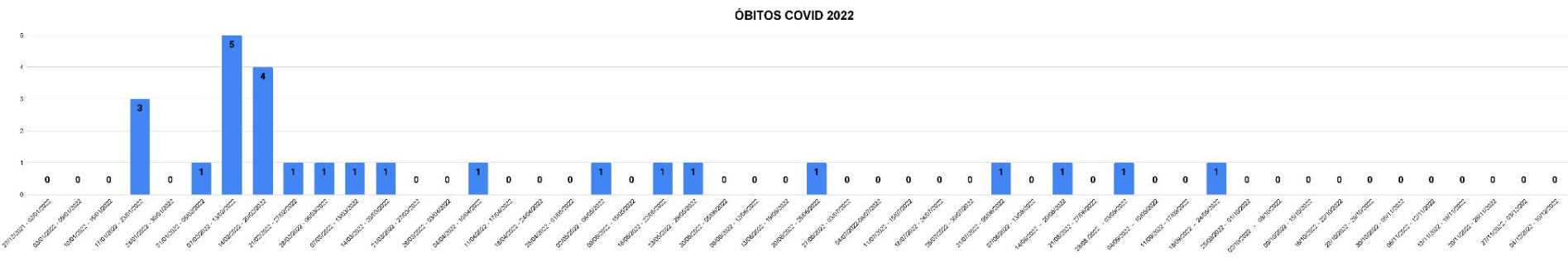
## ÓBITOS COVID ACUMULADOS - 2020, 2021 E 2022



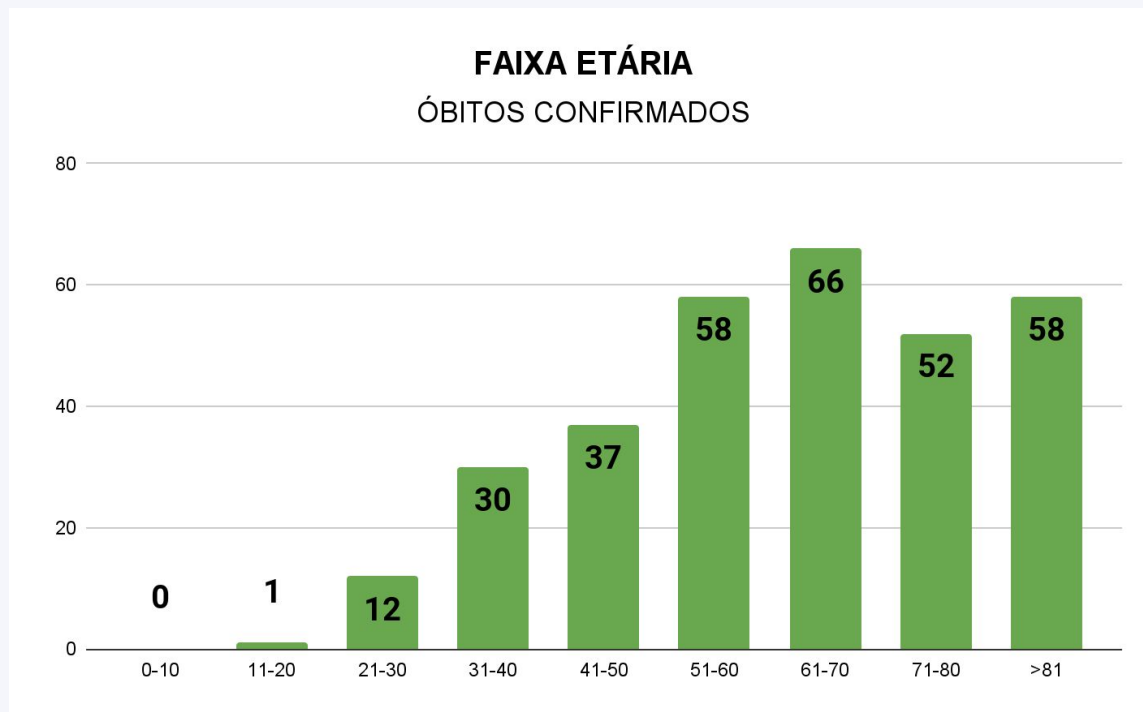
FONTE: Sistema IDS



# SÉRIE HISTÓRICA DOS ÓBITOS CONFIRMADOS POR COVID EM 2022

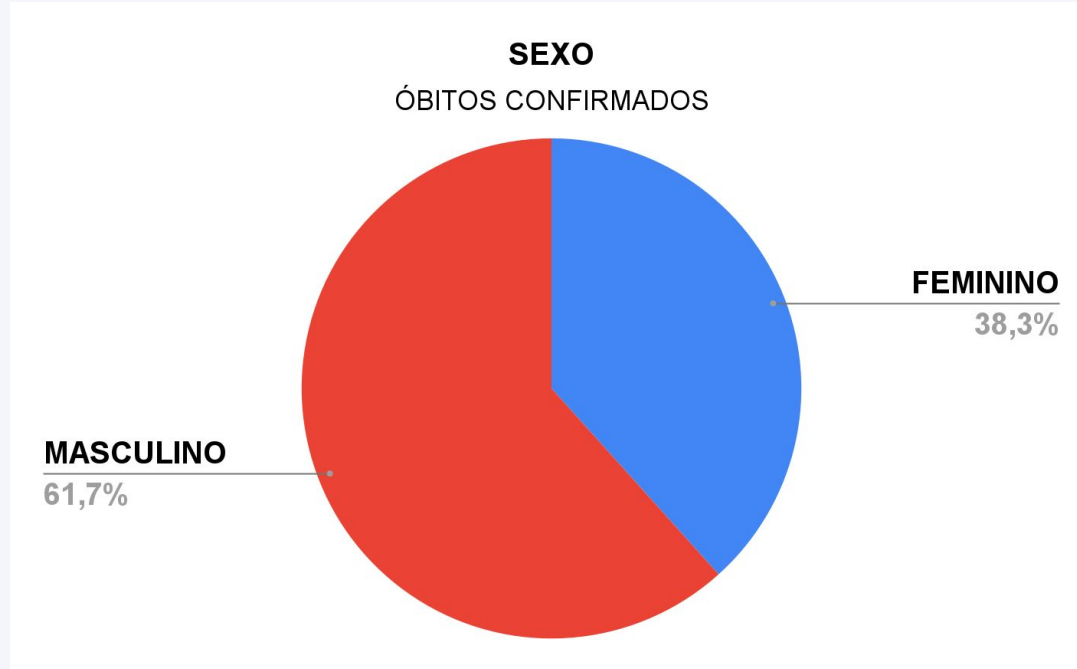


# SÉRIE HISTÓRICA DA FAIXA ETÁRIA DOS ÓBITOS CONFIRMADOS POR COVID





# SÉRIE HISTÓRICA DO SEXO DOS ÓBITOS CONFIRMADOS POR COVID-19



*Fonte: Sistema IDS - Notificações COVID-19*

*<https://covid.saude.gov.br/>*

*<https://si-pni.saude.gov.br/>*

*<https://notifica.saude.pr.gov.br/>*

*Enfª Tatiany Mackievicz Zierhut*

*COREN PR: 305.316*

*Divisão de Vigilância Epidemiológica*

Atualizado em:	07/12/2022
----------------	------------



