

BOLETIM EPIDEMIOLÓGICO COVID 19



2022

SÉRIE HISTÓRICA DOS CASOS CONFIRMADOS DE COVID NO ANO DE 2020

| ANO | MÊS | CONFIRMADOS | TOTAL POR ANO |
|------|-----------|-------------|---------------|
| 2020 | JANEIRO | 0 | 3239 |
| | FEVEREIRO | 0 | |
| | MARÇO | 5 | |
| | ABRIL | 12 | |
| | MAIO | 29 | |
| | JUNHO | 169 | |
| | JULHO | 303 | |
| | AGOSTO | 257 | |
| | SETEMBRO | 168 | |
| | OUTUBRO | 215 | |
| | NOVEMBRO | 861 | |
| | DEZEMBRO | 1220 | |



SÉRIE HISTÓRICA DOS CASOS CONFIRMADOS, EXAMES REALIZADOS E TAXA DE POSITIVIDADE DA COVID NO ANO DE 2021

| ANO | MÊS | CONFIRMADOS | TOTAL POR ANO | EXAMES | TOTAL DE EXAMES | TAXA DE POSITIVIDADE | TOTAL T. POSITIVIDADE |
|------|-----------|-------------|---------------|--------|-----------------|----------------------|-----------------------|
| 2021 | JANEIRO | 641 | 10149 | 1637 | 46929 | 38,10% | 21,18% |
| | FEVEREIRO | 1219 | | 2893 | | 42,10% | |
| | MARÇO | 1304 | | 3941 | | 33,00% | |
| | ABRIL | 1076 | | 3996 | | 26,90% | |
| | MAIO | 2279 | | 6783 | | 33,50% | |
| | JUNHO | 1828 | | 6171 | | 29,60% | |
| | JULHO | 950 | | 5010 | | 18,90% | |
| | AGOSTO | 412 | | 2918 | | 14,10% | |
| | SETEMBRO | 204 | | 2343 | | 8,70% | |
| | OUTUBRO | 127 | | 2964 | | 4,20% | |
| | NOVEMBRO | 61 | | 2974 | | 2,00% | |
| | DEZEMBRO | 48 | | 2298 | | 2,00% | |



SÉRIE HISTÓRICA DOS CASOS CONFIRMADOS, EXAMES REALIZADOS E TAXA DE POSITIVIDADE DA COVID NO ANO DE 2022

| ANO | MÊS | CONFIRMADOS | TOTAL POR ANO | EXAMES | TOTAL DE EXAMES | TAXA DE POSITIVIDADE | TOTAL T. POSITIVIDADE |
|------|-----------|-------------|---------------|--------|-----------------|----------------------|-----------------------|
| 2022 | JANEIRO | 5457 | 13258 | 12904 | 44779 | 42,2% | 22,3% |
| | FEVEREIRO | 4545 | | 11896 | | 39,0% | |
| | MARÇO | 493 | | 3161 | | 15,5% | |
| | ABRIL | 175 | | 2770 | | 6,3% | |
| | MAIO | 1399 | | 5367 | | 26,0% | |
| | JUNHO | 665 | | 4935 | | 13,4% | |
| | JULHO | 422 | | 3013 | | 14,0 % | |
| | AGOSTO | 102 | | 733 | | 13,90% | |
| | SETEMBRO | | | | | | |
| | OUTUBRO | | | | | | |
| | NOVEMBRO | | | | | | |
| | DEZEMBRO | | | | | | |



Painel de Controle

| | PATO BRANCO | PARANÁ | BRASIL |
|---------------------------------|--------------------|---------------|---------------|
| Mortalidade / 100mil hab | 384,1 | 358,5 | 323,6 |
| Letalidade | 1,2% | ** | 2,0% |

| INCIDÊNCIA | | |
|--------------------|---------------|---------------|
| PATO BRANCO | PARANÁ | BRASIL |
| 31780,8 | 24071 | 16187,9 |

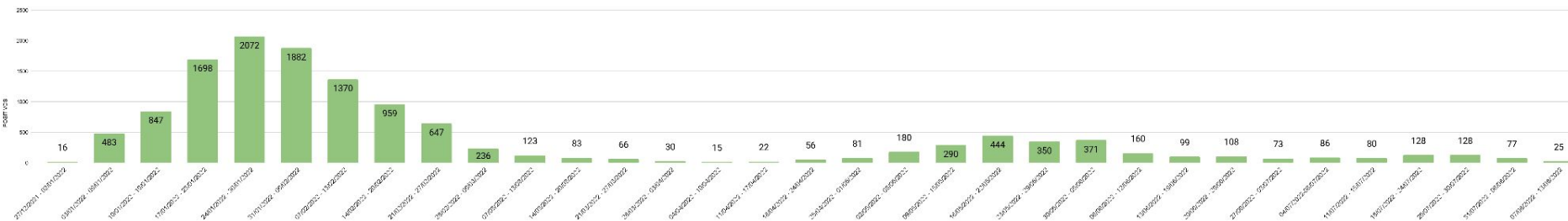


Painel de Controle - Casos acumulados e dados do dia

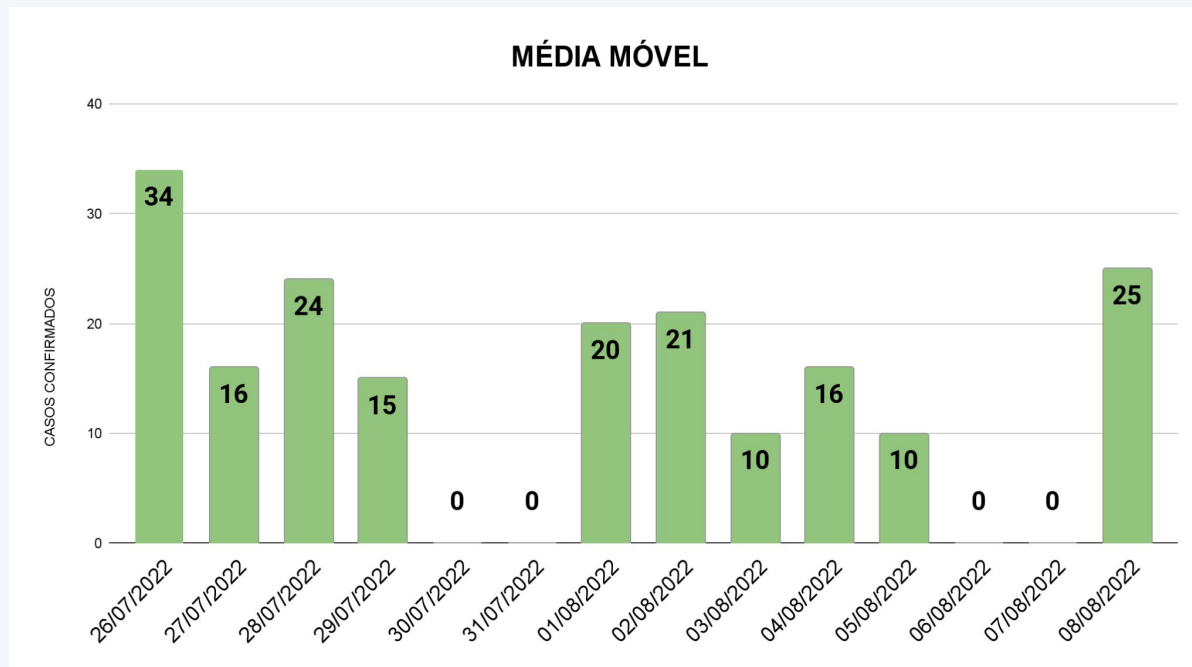
| | |
|-------------------------------|--------------|
| Casos confirmados acumulados: | 26646 |
| Casos recuperados acumulados: | 26276 |
| Casos descartados acumulados: | 74301 |
| Óbitos acumulados: | 322 |
| Casos confirmados no dia: | 25 |
| Casos recuperados no dia: | 65 |
| Casos descartados no dia: | 129 |
| Óbitos confirmados no dia: | 0 |
| Casos ativos: | 127 |

CASOS CONFIRMADOS DE COVID POR SEMANA EPIDEMIOLÓGICA

CASOS CONFIRMADOS POR SEMANA EPIDEMIOLÓGICA 2022



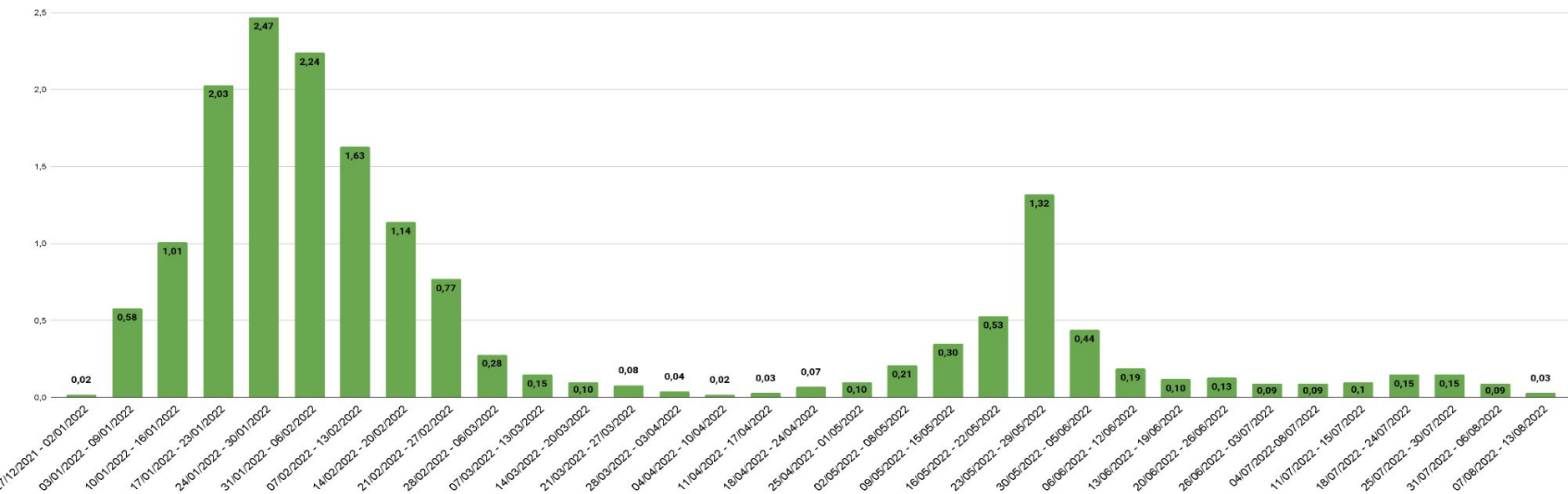
MÉDIA DOS ÚLTIMOS 14 DIAS DOS CASOS CONFIRMADO DE COVID



| MÉDIA MÓVEL | |
|-------------|----------------------|
| 14 DIAS | 13 casos confirmados |

SÉRIE HISTÓRICA DA TAXA DE TRANSMISSÃO DA COVID NO ANO DE 2022

TAXA DE TRANSMISSÃO - 2022



TAXA DE TRANSMISSÃO

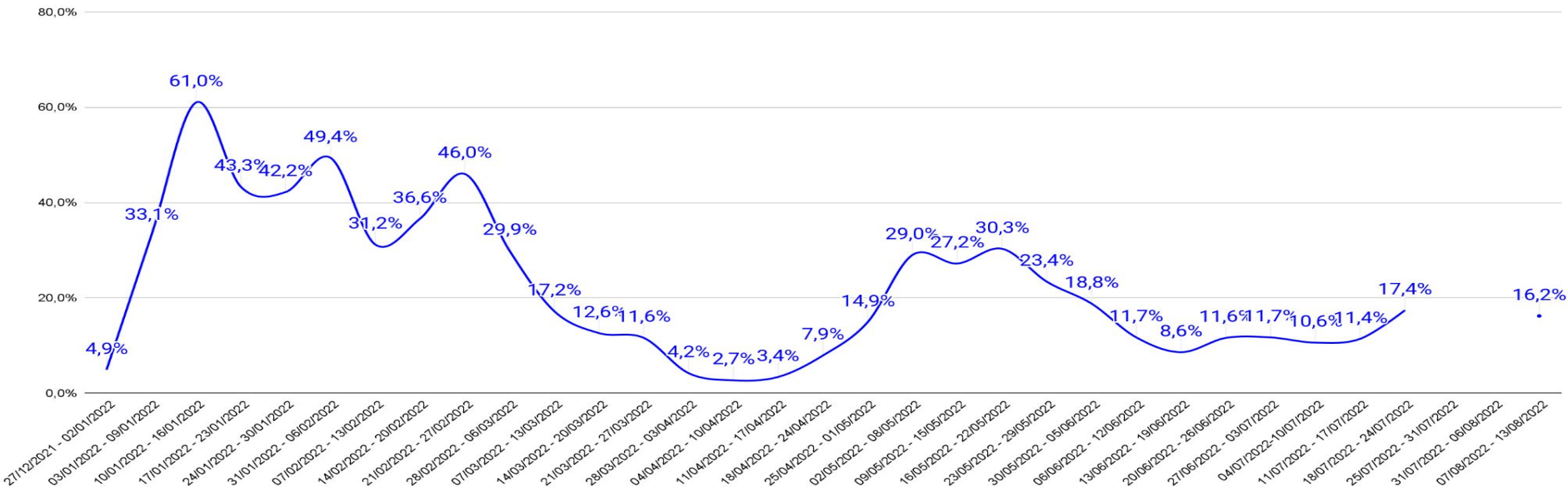
08/08/2022

0,03

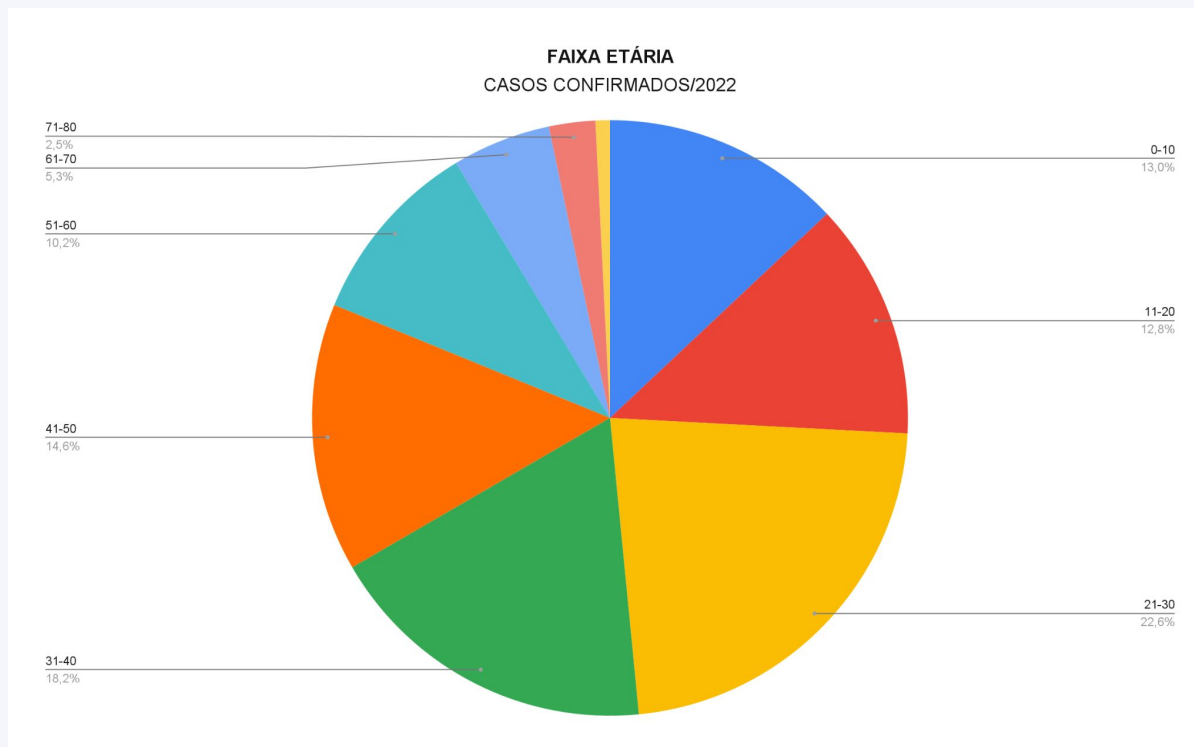


SÉRIE HISTÓRICA DA TAXA DE POSITIVIDADE DA COVID NO ANO DE 2022

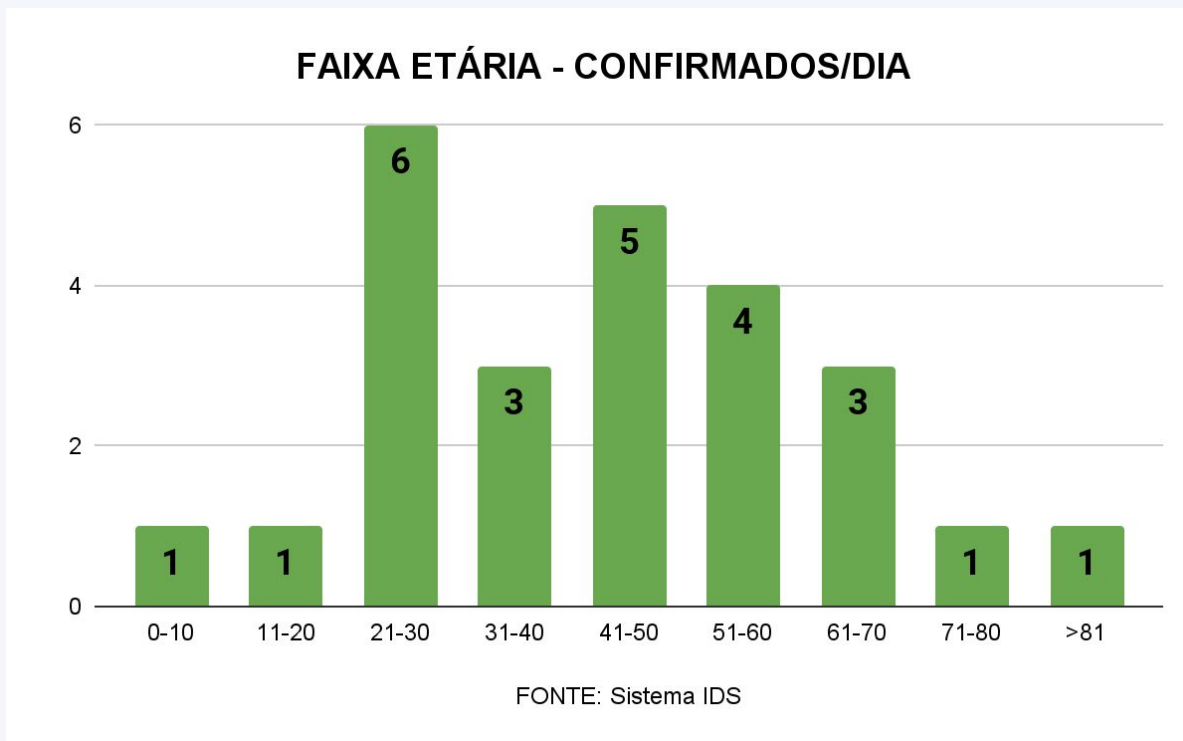
TAXA DE POSITIVIDADE - 2022



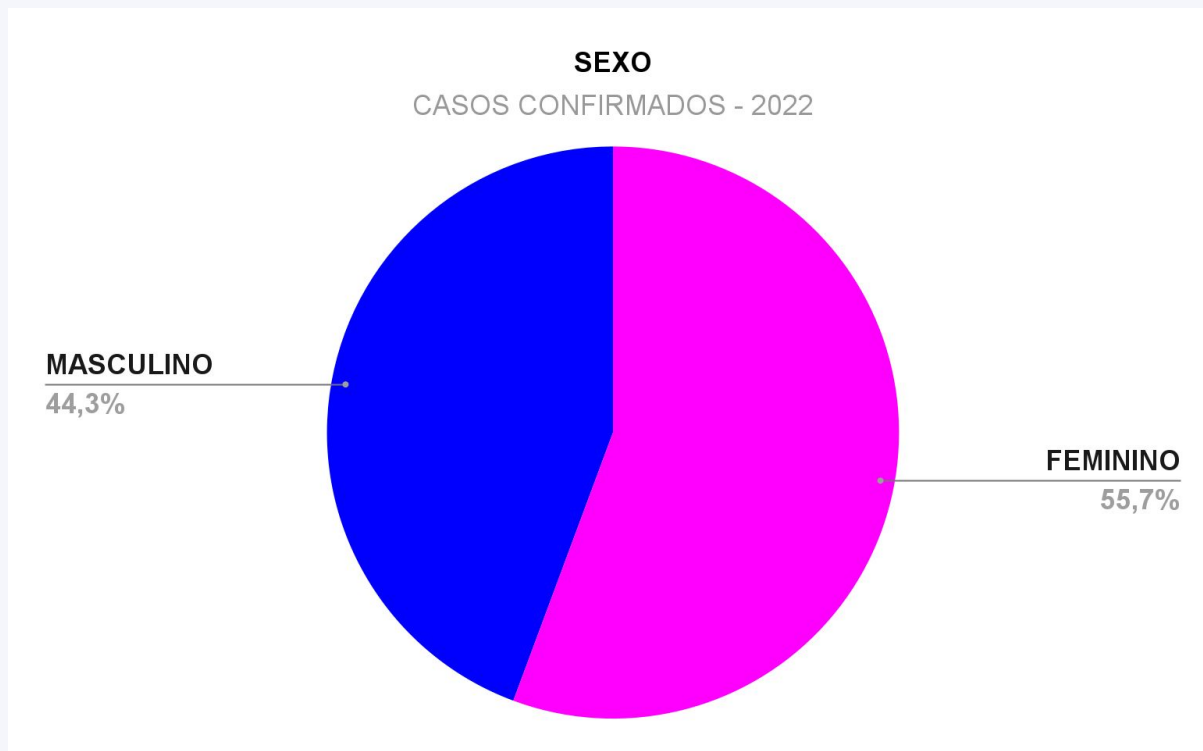
FAIXA ETÁRIA DOS CASOS CONFIRMADO DE COVID NO ANO DE 2022



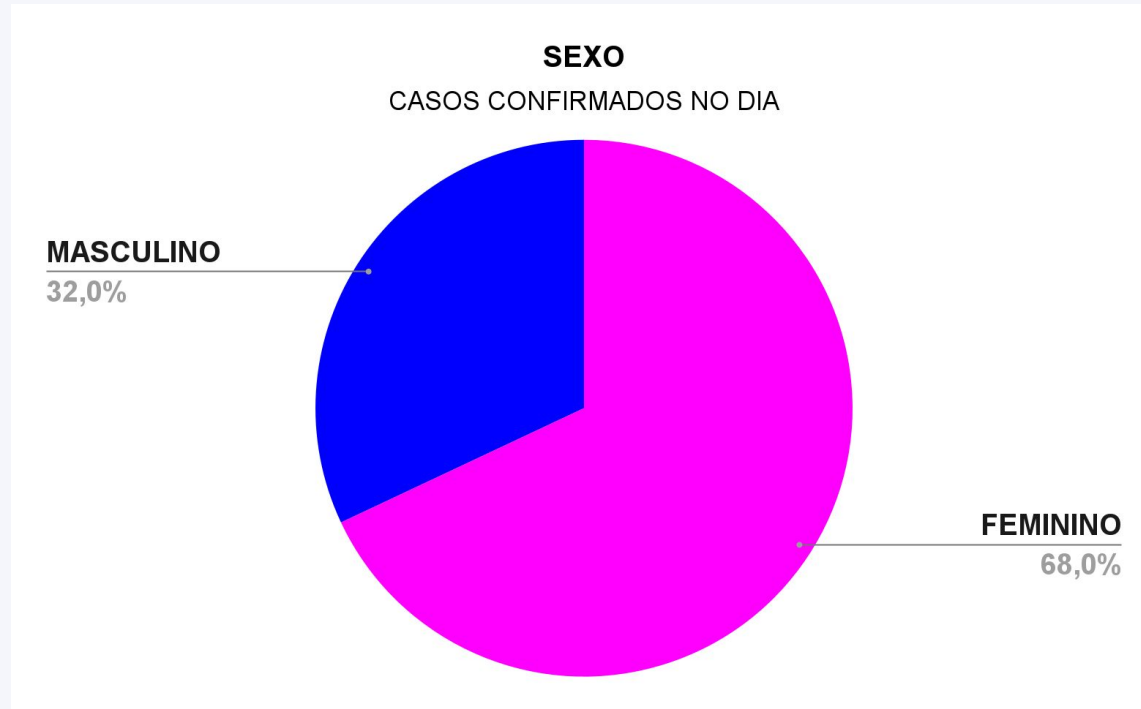
FAIXA ETÁRIA DOS CASOS CONFIRMADOS DE COVID NO DIA



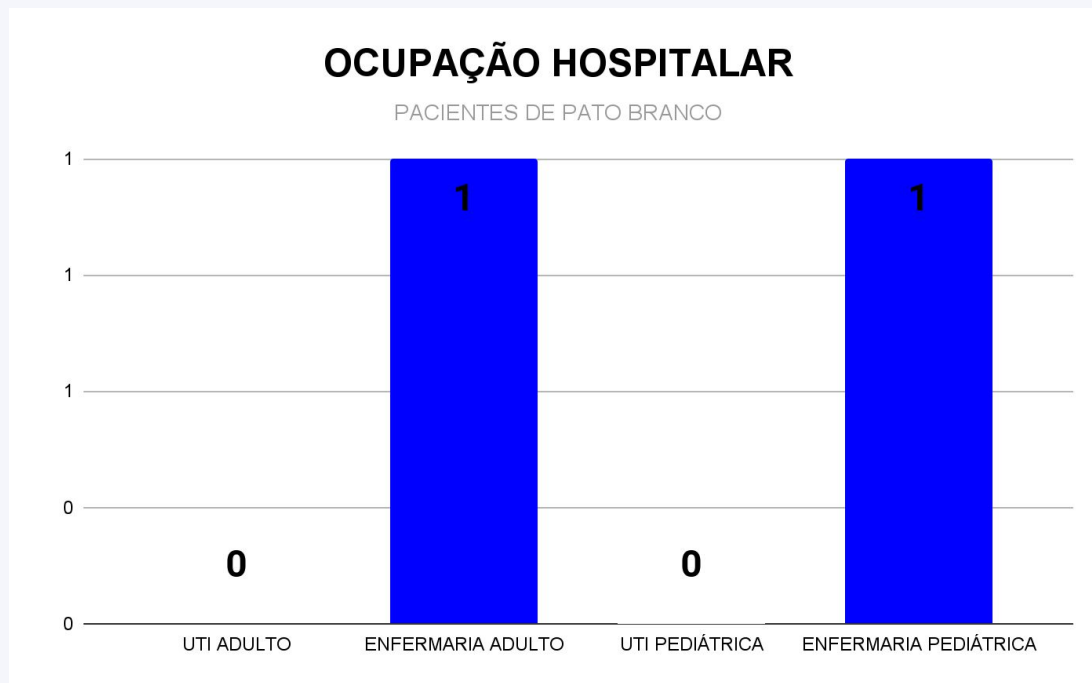
SEXO DOS CASOS CONFIRMADOS DE COVID ACUMULADOS 2022



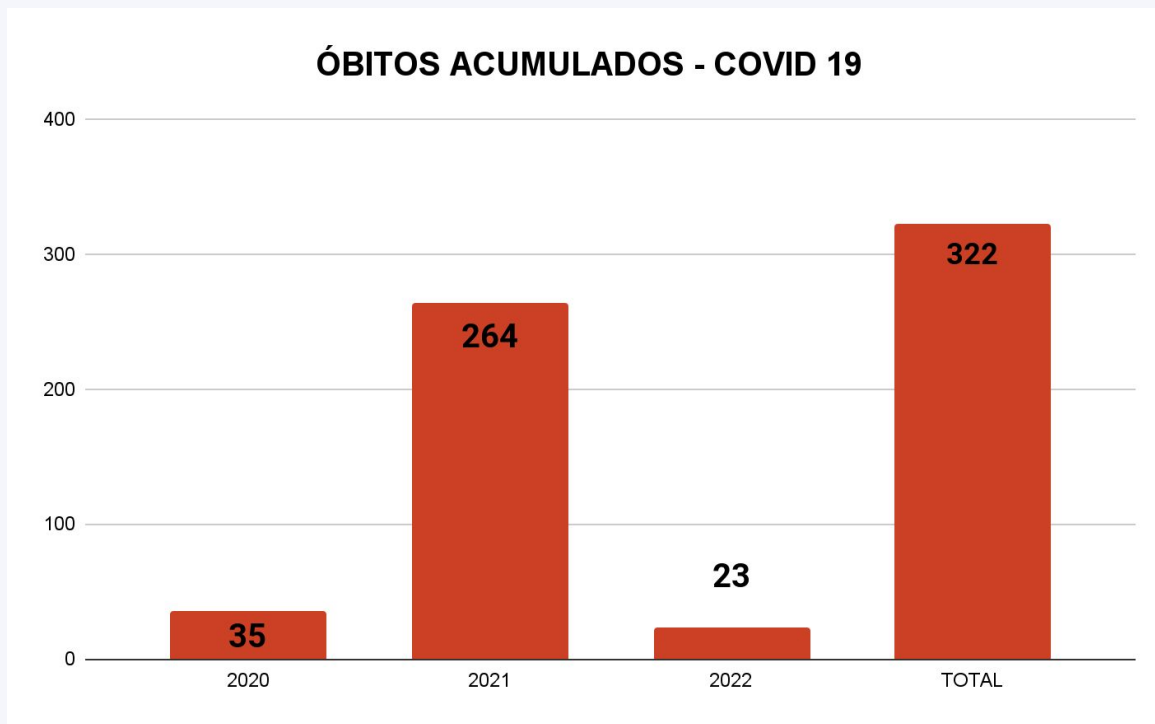
SEXO DOS CASOS CONFIRMADOS DE COVID NO DIA



OCUPAÇÃO HOSPITALAR DOS PACIENTES SUSPEITOS E CONFIRMADOS DE PATO BRANCO

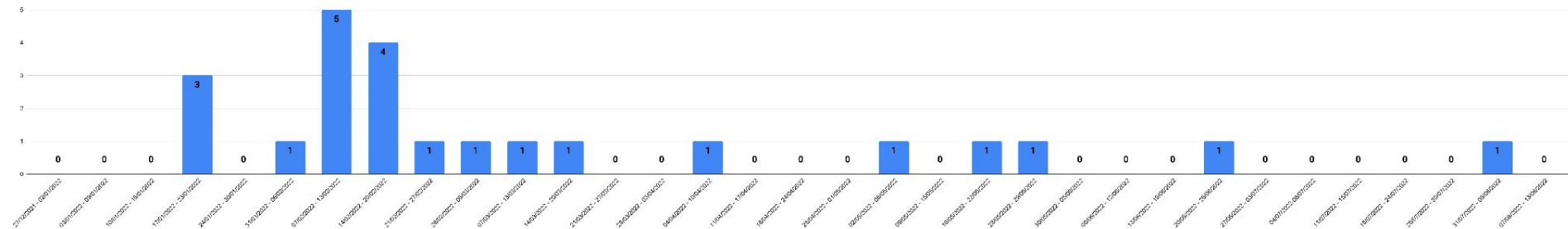


ÓBITOS CONFIRMADOS POR COVID-19

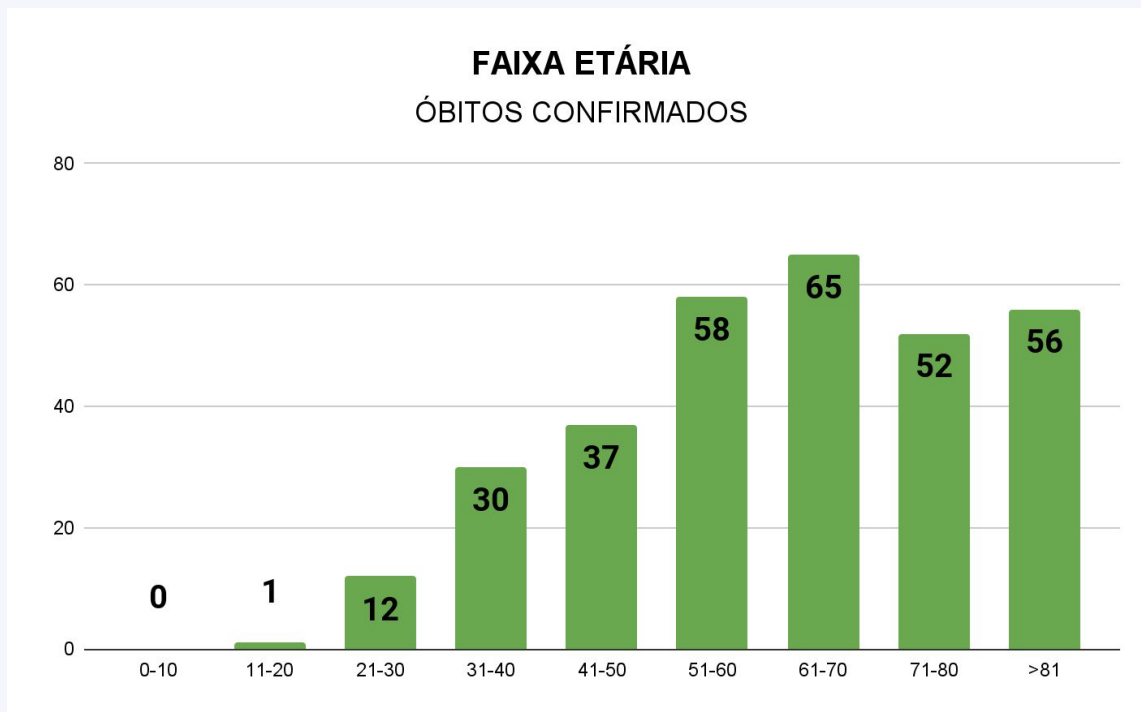


SÉRIE HISTÓRICA DOS ÓBITOS CONFIRMADOS POR COVID EM 2022

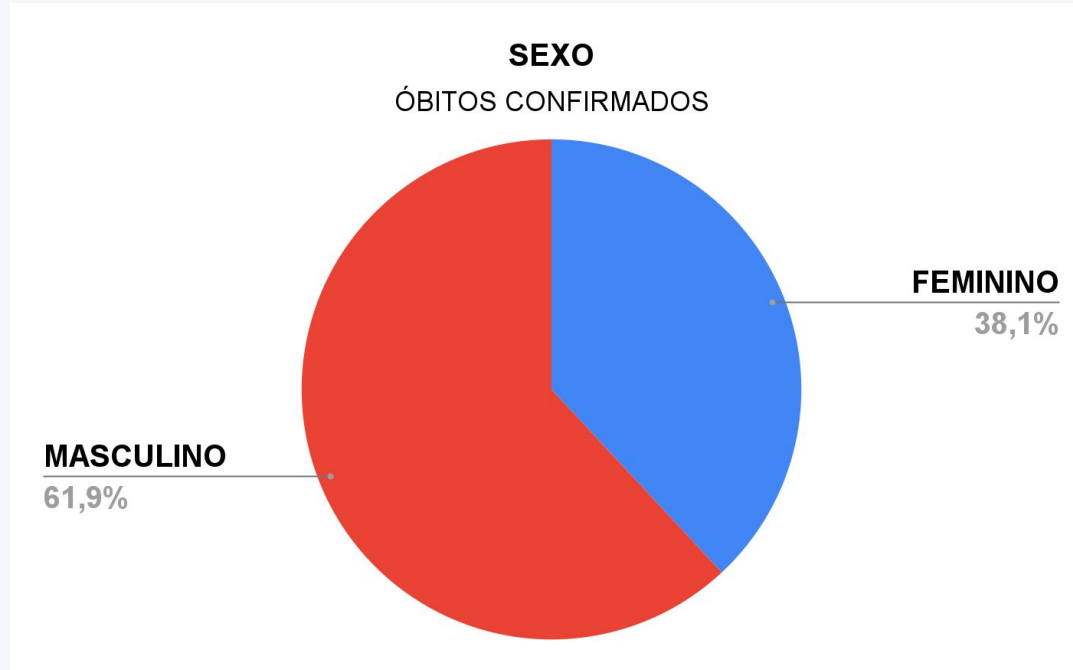
ÓBITOS COVID 2022



SÉRIE HISTÓRICA DA FAIXA ETÁRIA DOS ÓBITOS CONFIRMADOS POR COVID



SÉRIE HISTÓRICA DO SEXO DOS ÓBITOS CONFIRMADOS POR COVID-19



Fonte: Sistema IDS - Notificações COVID-19

<https://covid.saude.gov.br/>

<https://si-pni.saude.gov.br/>

<https://notifica.saude.pr.gov.br/>

Enfª Tatiany Mackievicz Zierhut

COREN PR: 305.316

Divisão de Vigilância Epidemiológica

| | |
|----------------|------------|
| Atualizado em: | 08/08/2022 |
|----------------|------------|



