

# BOLETIM EPIDEMIOLÓGICO COVID 19



2022

# SÉRIE HISTÓRICA DOS CASOS CONFIRMADOS DE COVID NO ANO DE 2020

ANO	MÊS	CONFIRMADOS	TOTAL POR ANO
2020	JANEIRO	0	3239
	FEVEREIRO	0	
	MARÇO	5	
	ABRIL	12	
	MAIO	29	
	JUNHO	169	
	JULHO	303	
	AGOSTO	257	
	SETEMBRO	168	
	OUTUBRO	215	
	NOVEMBRO	861	
	DEZEMBRO	1220	



# SÉRIE HISTÓRICA DOS CASOS CONFIRMADOS, EXAMES REALIZADOS E TAXA DE POSITIVIDADE DA COVID NO ANO DE 2021

ANO	MÊS	CONFIRMADOS	TOTAL POR ANO	EXAMES	TOTAL DE EXAMES	TAXA DE POSITIVIDADE	TOTAL T. POSITIVIDADE
2021	JANEIRO	641	10149	1637	46929	38,10%	21,18%
	FEVEREIRO	1219		2893		42,10%	
	MARÇO	1304		3941		33,00%	
	ABRIL	1076		3996		26,90%	
	MAIO	2279		6783		33,50%	
	JUNHO	1828		6171		29,60%	
	JULHO	950		5010		18,90%	
	AGOSTO	412		2918		14,10%	
	SETEMBRO	204		2343		8,70%	
	OUTUBRO	127		2964		4,20%	
	NOVEMBRO	61		2974		2,00%	
	DEZEMBRO	48		2298		2,00%	



# SÉRIE HISTÓRICA DOS CASOS CONFIRMADOS, EXAMES REALIZADOS E TAXA DE POSITIVIDADE DA COVID NO ANO DE 2022

ANO	MÊS	CONFIRMADOS	TOTAL POR ANO	EXAMES	TOTAL DE EXAMES	TAXA DE POSITIVIDADE	TOTAL T. POSITIVIDADE
2022	JANEIRO	5457	13361	12904	45273	42,2%	24,5%
	FEVEREIRO	4545		11896		39,0%	
	MARÇO	493		3161		15,5%	
	ABRIL	175		2770		6,3%	
	MAIO	1399		5367		26,0%	
	JUNHO	665		4935		13,4%	
	JULHO	422		3013		14,0 %	
	AGOSTO	205		1227		28,90%	
	SETEMBRO						
	OUTUBRO						
	NOVEMBRO						
	DEZEMBRO						



# Painel de Controle

	<b>PATO BRANCO</b>	<b>PARANÁ</b>	<b>BRASIL</b>
<b>Mortalidade / 100mil hab</b>	384,1	359,6	324,2
<b>Letalidade</b>	1,2%	**	2,0%

<b>INCIDÊNCIA</b>		
<b>PATO BRANCO</b>	<b>PARANÁ</b>	<b>BRASIL</b>
3190,4	24158,1	16249,6

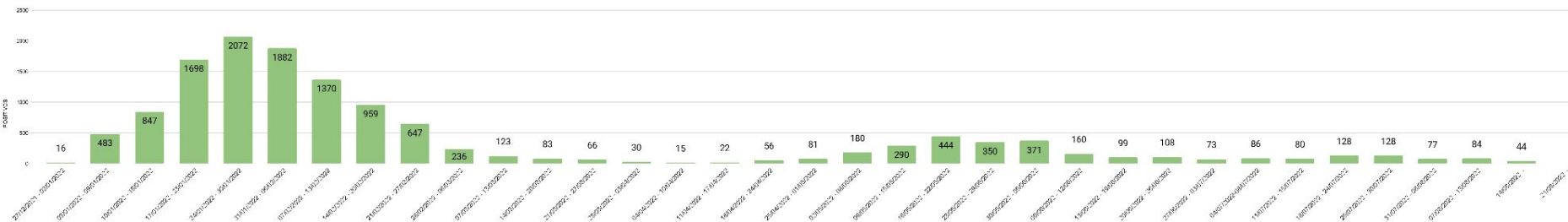


## Painel de Controle - Casos acumulados e dados do dia

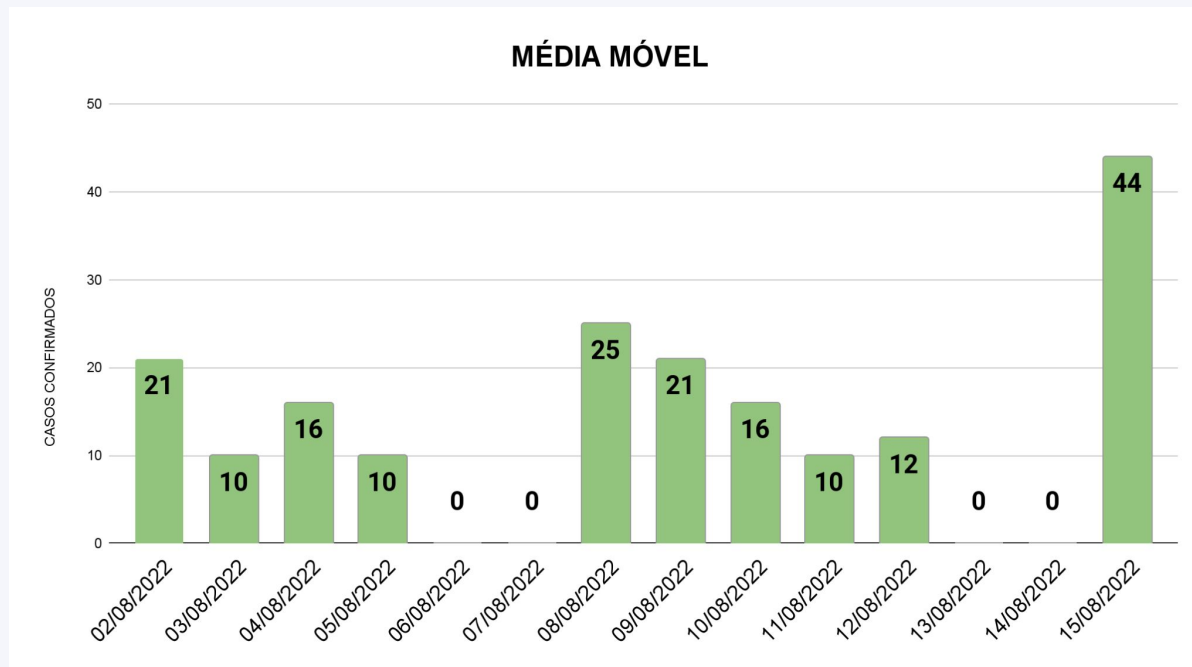
Casos confirmados acumulados:	<b>26749</b>
Casos recuperados acumulados:	<b>26390</b>
Casos descartados acumulados:	<b>74691</b>
Óbitos acumulados:	<b>322</b>
Casos confirmados no dia:	<b>44</b>
Casos recuperados no dia:	<b>48</b>
Casos descartados no dia:	<b>107</b>
Óbitos confirmados no dia:	<b>0</b>
Casos ativos:	<b>172</b>

# CASOS CONFIRMADOS DE COVID POR SEMANA EPIDEMIOLÓGICA

CASOS CONFIRMADOS POR SEMANA EPIDEMIOLÓGICA 2022



# MÉDIA DOS ÚLTIMOS 14 DIAS DOS CASOS CONFIRMADO DE COVID

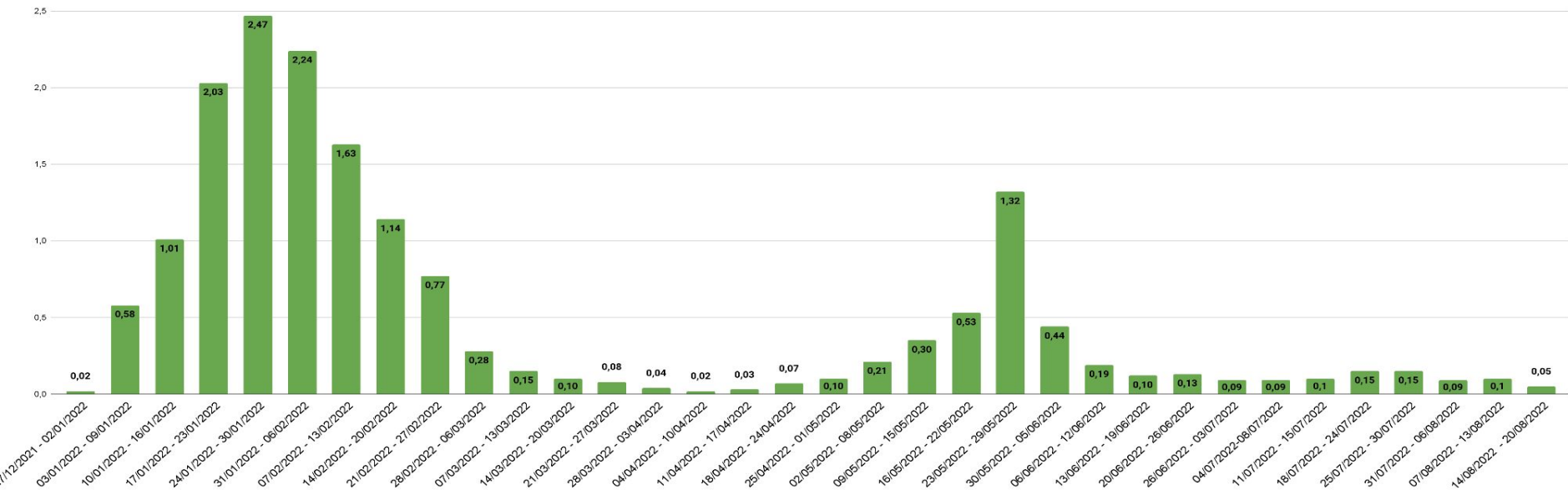


MÉDIA MÓVEL	
14 DIAS	13 casos confirmados



# SÉRIE HISTÓRICA DA TAXA DE TRANSMISSÃO DA COVID NO ANO DE 2022

TAXA DE TRANSMISSÃO - 2022



## TAXA DE TRANSMISSÃO

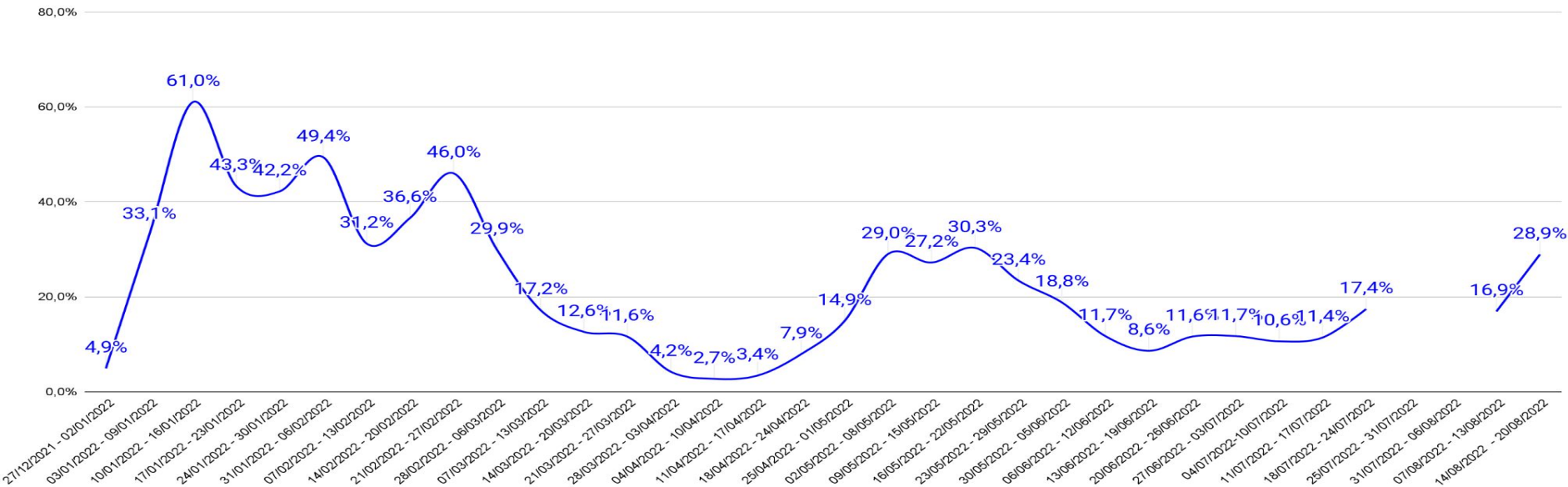
15/08/2022

0,05

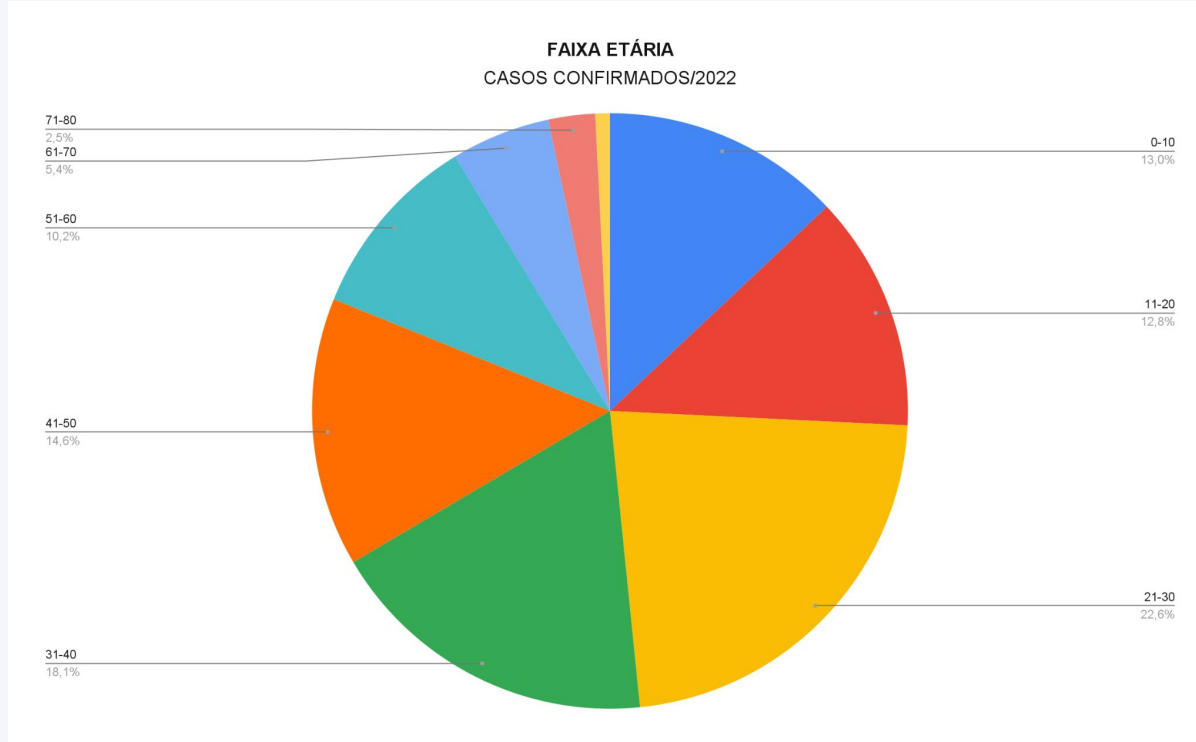


# SÉRIE HISTÓRICA DA TAXA DE POSITIVIDADE DA COVID NO ANO DE 2022

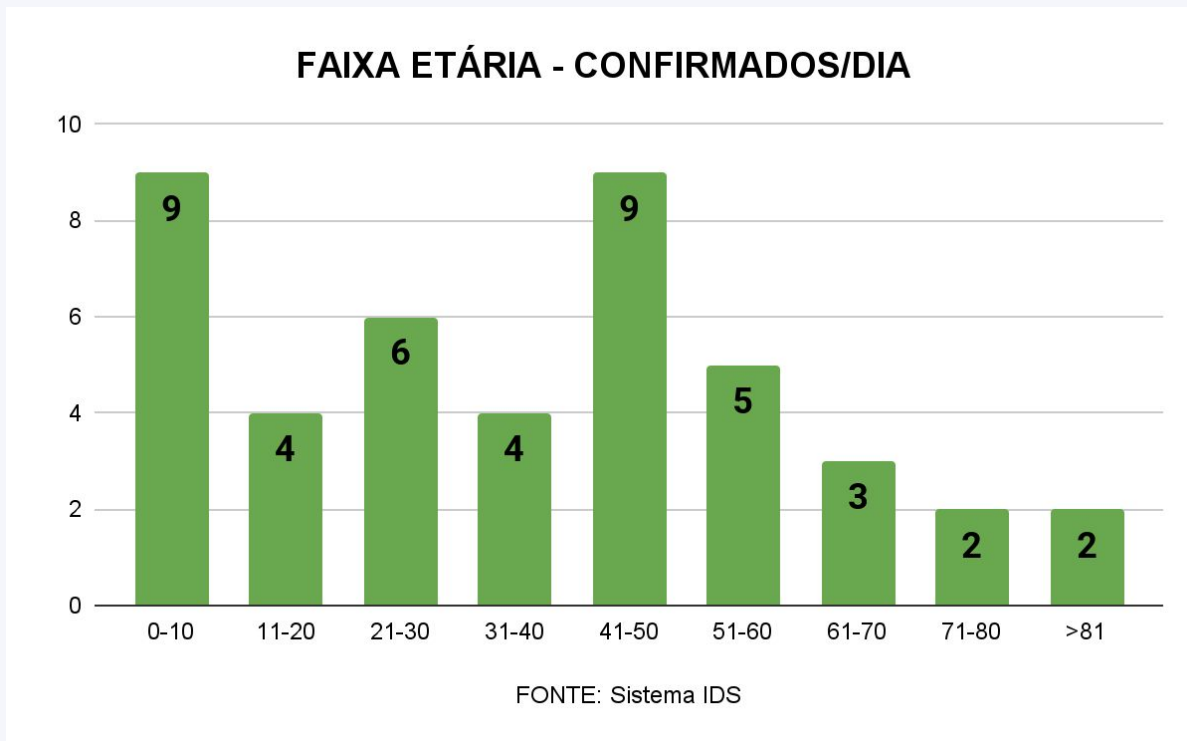
## TAXA DE POSITIVIDADE - 2022



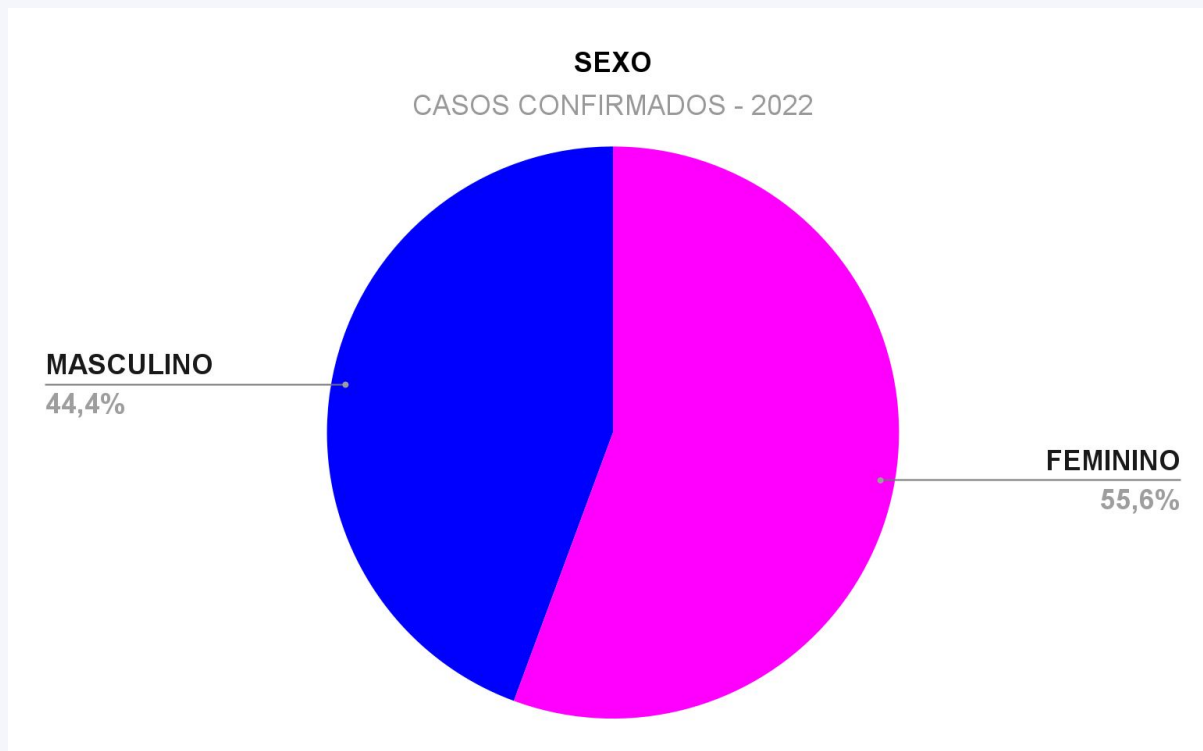
# FAIXA ETÁRIA DOS CASOS CONFIRMADO DE COVID NO ANO DE 2022



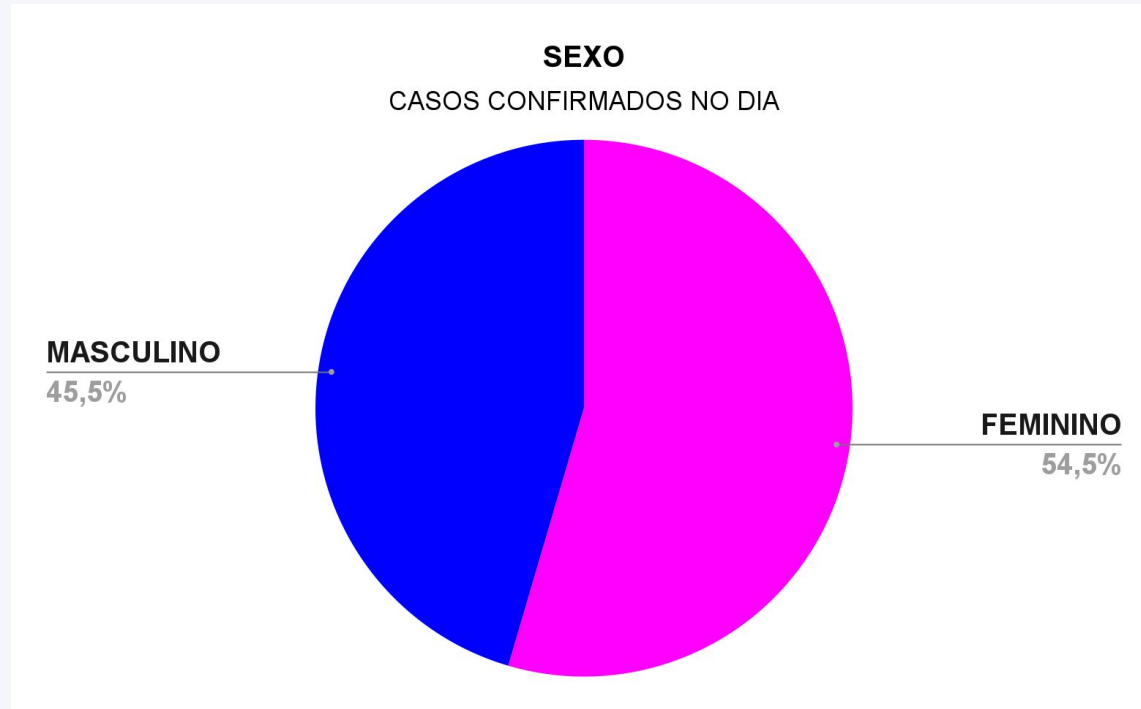
# FAIXA ETÁRIA DOS CASOS CONFIRMADOS DE COVID NO DIA



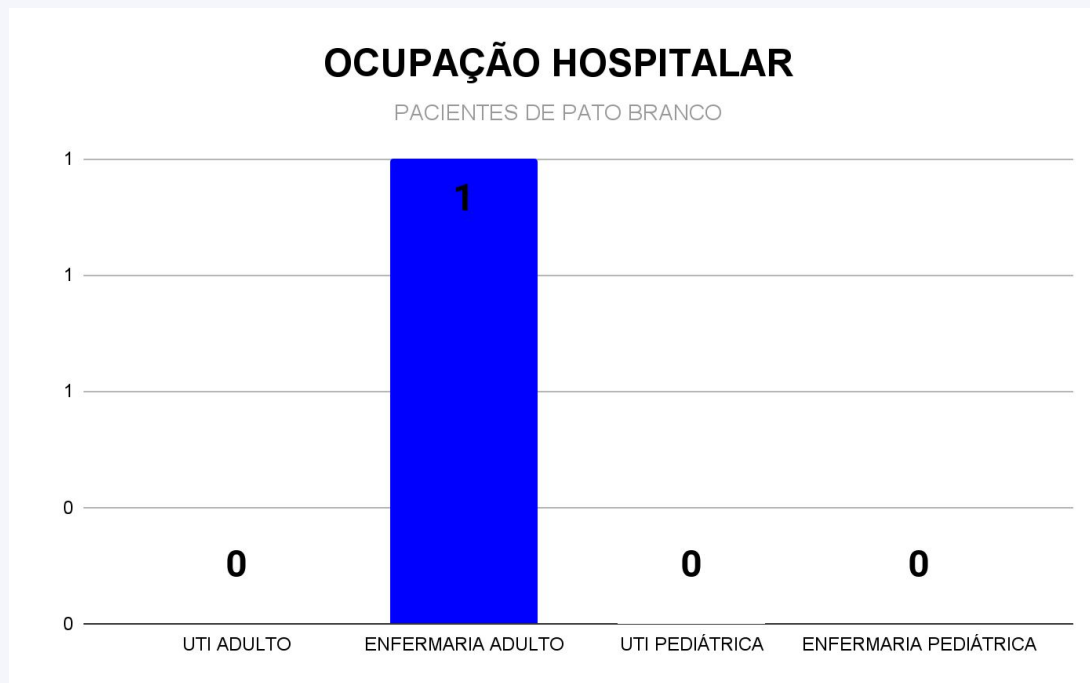
# SEXO DOS CASOS CONFIRMADOS DE COVID ACUMULADOS 2022



# SEXO DOS CASOS CONFIRMADOS DE COVID NO DIA



# OCUPAÇÃO HOSPITALAR DOS PACIENTES SUSPEITOS E CONFIRMADOS DE PATO BRANCO



# ÓBITOS CONFIRMADOS POR COVID-19

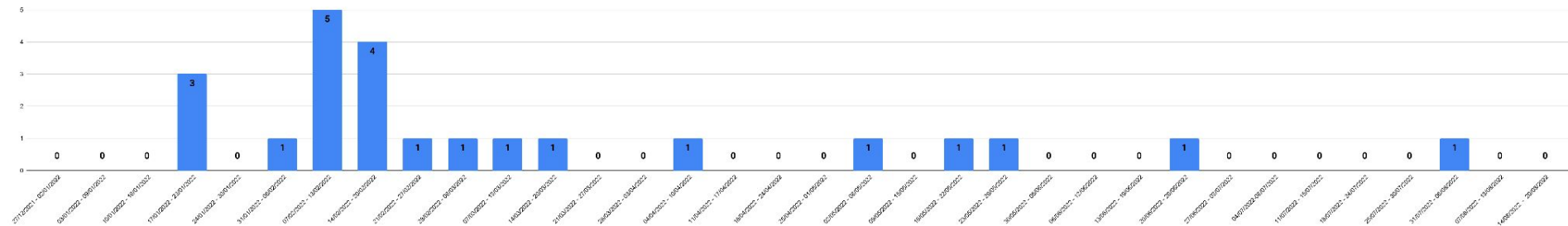
Sem dados



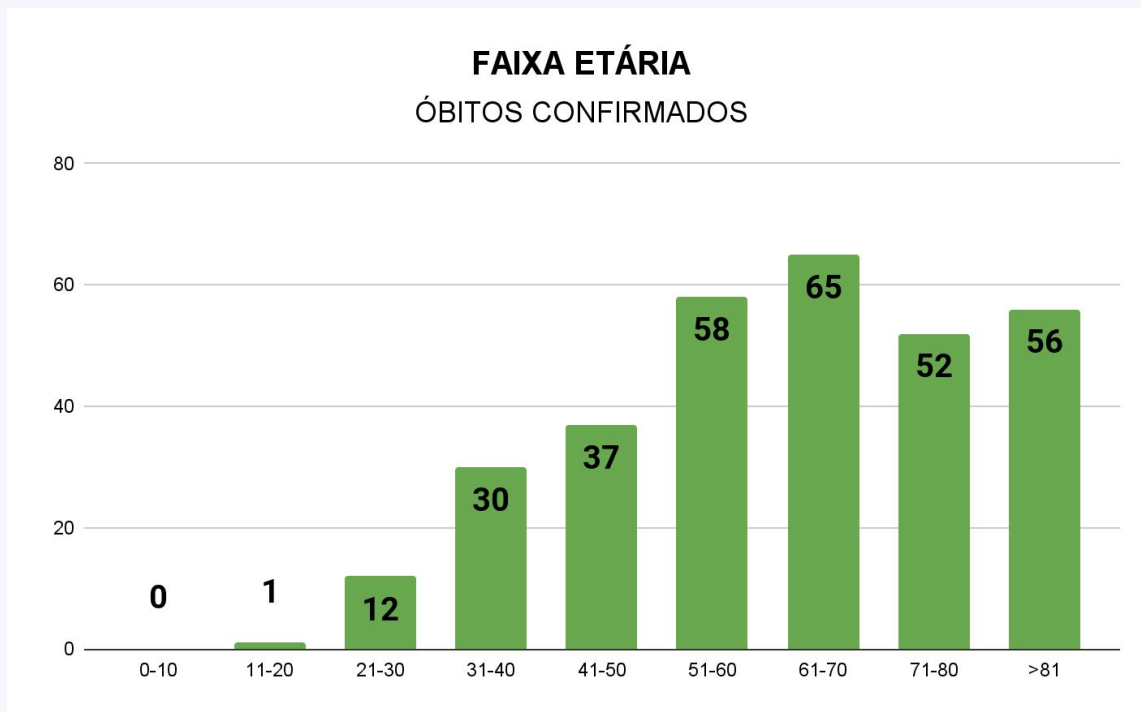


# SÉRIE HISTÓRICA DOS ÓBITOS CONFIRMADOS POR COVID EM 2022

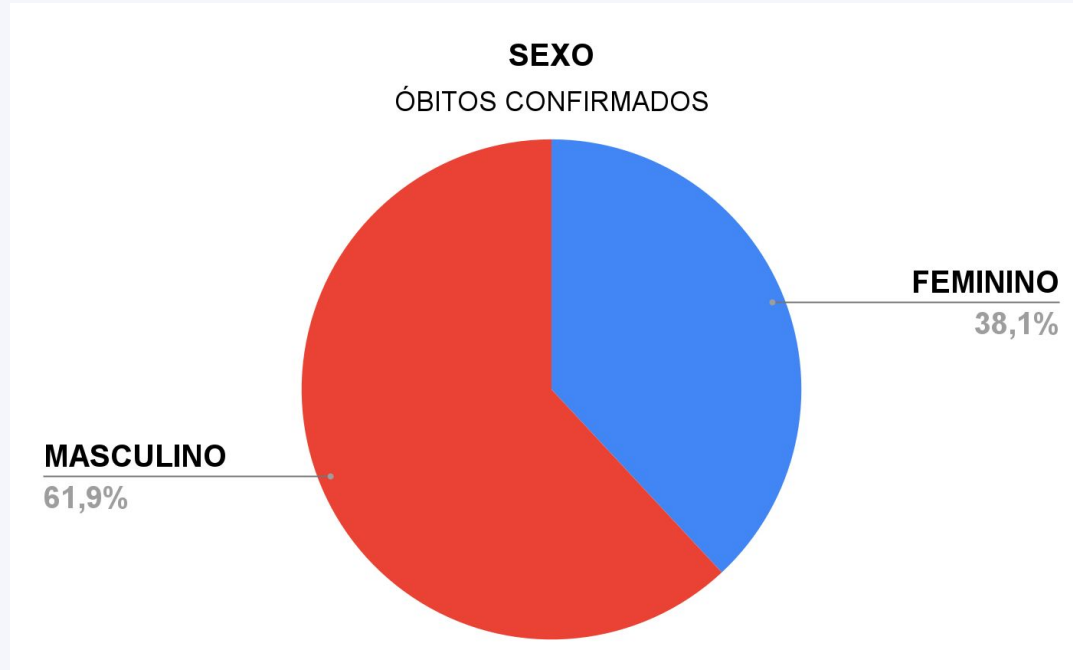
ÓBITOS COVID 2022



# SÉRIE HISTÓRICA DA FAIXA ETÁRIA DOS ÓBITOS CONFIRMADOS POR COVID



# SÉRIE HISTÓRICA DO SEXO DOS ÓBITOS CONFIRMADOS POR COVID-19



*Fonte: Sistema IDS - Notificações COVID-19*

*<https://covid.saude.gov.br/>*

*<https://si-pni.saude.gov.br/>*

*<https://notifica.saude.pr.gov.br/>*

*Enfª Tatiany Mackievicz Zierhut*

*COREN PR: 305.316*

*Divisão de Vigilância Epidemiológica*

Atualizado em:	15/08/2022
----------------	------------



